

М. Дж. ТАГАЕВ  
О. Г. СИМОНОВА

# РУССКИЙ ЯЗЫК



Book  
July  
Pyragon

М. Дж. Тагаев, О. Г. Симонова

# РУССКИЙ ЯЗЫК

Учебник для 7 класса кыргызской школы

*Утверждено Министерством образования  
и науки Кыргызской Республики*

Издание шестое, дополненное и переработанное






Бишкек  
«Инсанат» - 2010000000

ББК 81. 2 Р - 2  
Т 13

М. Дж. Тагаев, О. Г. Симонова  
Т - 13 Русский язык. Учебник для 7 кл. кырг. шк. - Б.:  
«Инсанат», 2010. - 176 с.

ISBN 85580-050-4

**Условные обозначения:**

-  - ответить на вопросы.
-  - выполнить устно.
-  - выполнить письменно.
-  - фонетические упражнения.
-  - словарь.

Т  $\frac{4306020100}{М 451(11) - 98}$  2010

ISBN 85580-050-4

© Издательство «Мектеп», 1989 г.  
© Издательство «Мектеп», 2002 г.  
© Издательско-полиграфический  
центр «ИНСАНАТ», 2010 г.



## К УЧИТЕЛЮ

Учебник по русскому языку для 7 класса кыргызской школы продолжает курс морфологии, начатый в 6 классе. В основе данного учебника лежит та же учебно-методическая концепция, что и в учебнике для 6 класса<sup>1</sup>.

Она выражается в реализации коммуникативного и компетентностного принципов обучения:

1) на базе учета тесных связей морфологии и синтаксиса;  
2) в процессе познания окружающего мира средствами русского языка;

3) путем погружения ученика в различные ситуации общения, требующего самостоятельного выбора коммуникативных решений;

4) путем активизации общего лексико-фразеологического материала как на уроках русского языка, так и на занятиях по литературному чтению;

5) для воспитания и формирования вторичной языковой личности средствами русского языка.

В курсе 7 класса особого внимания требуют грамматические темы, связанные с глаголом. Дело не только в том, что здесь изучаются глагольные формы – причастие и деепричастие (учителя имеют определённый опыт работы с ними). Согласно программе в учебник включены ранее не изучавшиеся в кыргызской школе темы о типах глагольных основ (основе неопределённой формы и основе настоящего времени), о продуктивных классах глаголов чередования в глагольных основах. Включение этих параграфов объясняется тем, что, ознакомившись с наиболее продуктивными классами глаголов и усвоив закономерное соотношение основ неопределённой формы и настоящего времени, учащиеся легче будут образовывать формы глагольного словоизменения.

---

<sup>1</sup> См.: Тагаев М. Дж., Симонова О. Г. Русский язык. Учебник для 6 класса кыргызской школы. – Бишкек: «Инсанат», 2010.

Грамматические темы снабжены различного рода классификационными схемами и таблицами, которые предлагаются в качестве справочного материала при решении задач развития устной и письменной речи.

К учебнику прилагается русско-кыргызский словарь, который включает весь лексический минимум, рекомендуемый программой для 7 класса. Он позволит более оперативно и разнообразно проводить словарную работу на уроках русского языка.

*М. Дж. Тагаев, О. Г. Симонова.*

## Дорогие ребята!

Поздравляем вас с новым учебным годом! Желаем вам больших успехов. Пусть книги, которые вы прочитаете в этом году, сделают вас добрее и умнее.

### В ШКОЛУ.

Школьники и школьницы!  
Утро разгорается!  
К нам лучи весёлые  
В комнату глядят.  
Шумом наполняется  
Улица-красавица, —  
Школьники и школьницы  
Из дому спешат.


С каждую страницу,  
С каждую задачку,  
С каждую отметкою  
Будем мы расти!  
Бодро и уверенно  
Школьный год мы начали,  
Много интересного  
Ждёт нас вперёд!

*О. Высотская.*



## ЛЕКСИКА.

### § 1.


 Вспомните, что такое лексика и фразеология.


  1. Прочитайте и выполните задания к тексту.

Самой историей навеки  
Земле в советчики он дан.  
Бывают языки, как реки,  
А русский – это океан.  
Нам свой язык безмерно дорог,  
Мы им, как жизнью, дорожим,


Но если гость придёт к нам в горы,  
По-русски с гостем говорим.  
Он открывал красоты мира  
Впервой народу моему.  
Киргиз Толстого и Шекспира  
Узнал благодаря ему.


*Р. Шукурбеков.*

 советчик – кеңешчи, кеңеш берүүчү красоты мира – дүйнөнүн  
безмерно – очень велико, огромно сонундары  
дорожим – баалайбыз, ардактайбыз впервой – в первый раз


 Скажите, для чего мы изучаем русский язык? Почему Р. Шукурбеков называет русский язык «советчиком»? Как вы понимаете выражение – «Он открывал красоты мира впервой народу моему»?

Скажите, какие языки можно сравнить с реками, а какие – с океаном? Почему? (*английский, узбекский, дунганский, арабский, китайский, казахский, киргизский, якутский*).


 Определите по словарю значение слов язык, земля. В каком значении употреблены эти слова в стихотворении?

 Подберите синонимы к словам навеки, бывают, дорожим, творит.



Слова для справок: *есть, навсегда, создаёт, ценим.*

 Подберите антонимы к словам дорогой, придёт, открывать. Слова для справок: *уйдёт, закрывать, дешёвый.*

 Внимание: советЧИК ← *советовать* (тот, кто даёт совет).

 Выучите наизусть первую строфу стихотворения и приготовьтесь писать её по памяти.

## § 2. Понятие об омонимах.

  2. Прочитайте и выполните задания к текстам.



Шёл я с сумкой за плечом,  
Вижу, бьёт в овраге ключ.  
Наклонившись над ключом,  
Уронил я в воду ключ.

Шарю я в ключе по дну,  
Над водою спину гну.  
Если ключ я не найду,  
Как домой я попаду?



В. Лифшиц.

Много разных есть ключей:  
Ключ – родник среди камней,  
Ключ скрипичный, завитой,  
И обычный  
Ключ дверной.

Д. Лукін.



  ключ (I) – булак  
ключ (II) – ачкыч  
ключ (III) – нотанын башталы-  
шындагы белги  
бьёт (бить) – атырылып агып жатат

в овраге (овраг) – жардын  
түбүндө  
шарю (шарить) – ищү  
спину гну (гнуть) – бүгүп  
жатат белимди

  3. Перепишите тексты и укажите, в каком случае *ключ* – булак, а в каком *ключ* – ачкыч. 1. Есть ли что-нибудь общее в значениях этих слов? 2. К какой части речи относятся эти слова? 3. Приведите примеры кыргызских слов, звучащих одинаково, но имеющих разные значения.

**Образец:** *жаз* (пиши), *жаз* (весна), *жаз* (растели).



Слова, одинаковые по звучанию и написанию, но совершенно разные по значению, называются **омонимами**. Например: *коса* (чалгы), *коса* (кыздын узун чачы).

  4. Прочитайте в лицах. Выпишите слова-омонимы, объясните их значение.

- Скажи, Тилек, что такое *коса*?
- *Коса* бывает у девушки.
- А ещё?
- *Коса* – это то, чем косят траву.
- А ещё, – сказал учитель, – *коса* – это узкая полоса леса.

И есть ещё одно значение: *коса* – узкая полоска земли, которая идёт от берега.


 Нарисуйте по выбору предметы, которые обозначают слово *коса*.

-   5. Выучите наизусть и приготовьтесь писать стихотворение по памяти. Сверьте написанное с текстом в учебнике, исправьте свои ошибки по оригиналу.

В море суши полоса  
Называется коса,  
На траве лежит роса, —  
Косит травушку коса.



А у девушки коса,  
Цвета спелого овса.  
У меня один вопрос:  
Сколько есть на свете кос?

Б. Гольдберг.

 цвета спелого овса — бышкан сулунун түсүндөй.


Внимание: *косИть* ← *коса*. *КосИть* — *работатъ косой*.

-  6. Ответьте на вопросы.





1. Каким ключом нельзя открыть дверь?
2. Из какого крана нельзя брать воду.
3. Какой тук не кладут в суп?

Слова для справок: ключ — (*родник*), ключ для дверей; кран подъемный, кран водопроводный; лук — растение, лук для стрельбы.

-  7. Скажите, о каких омонимах говорится в стихотворении. Объясните их значение.

Я — всё то, что есть на свете,  
Все народы на планете;  
Мой омоним — враг войны,  
Друг труда и тишины.

### § 3. Фразеология.

-   8. Прочитайте текст. Ответьте на вопрос: Для чего нужны фразеологизмы в нашей речи? Выпишите предложения с фразеологизмами и объясните их значение.

Учитель объяснял в классе, что такое фразеологизмы. Он сказал:



– Фразеологизмы обычно имеют переносный (өтмө маани) смысл. Их нельзя понимать в прямом значении. Объяснить их смысл можно часто одним словом-синонимом.

– Скажите, пожалуйста, для чего же тогда применять фразеологизмы, если можно сказать одно слово? – спросил Асан.

– Фразеологизм, Асан, очень точно передаёт отношение к тому, о чём говорит человек. Шутит он или сердится, осуждает или сообщает какие-то факты? Фразеологизмы, как и пословицы, делают нашу речь богаче и выразительнее. Как, например, вы понимаете выражения: *сел в лужу* или *сел в калошу*?

– Но как же можно поместиться в калоше? И зачем садиться в лужу? – удивился Марат.

– Эти выражения стали фразеологизмами. Они значат, что человек попал в смешное положение. А вот ещё пример. Всем понятно, что такое *засучить рукава* или *спустить рукава*. Это делает каждый. А вот сочетания *работать засучив рукава* или *работать спустя рукава* показывают отношение человека к работе. *Работать засучив рукава* – значит работать хорошо, быстро, аккуратно. А *работать спустя рукава* – значит работать неаккуратно, медленно, без желания.



9. Прочитайте эти стихи-шутки. Скажите, в прямом или переносном смысле употреблены здесь выражения *прикусил язык*, *спустя рукава*, *засучив рукава*, *ударил в грязь лицом*, *сел в калошу*.

- |   |   |
|---|---|
| 1. Замолчи, Петрусь,<br>Говорят!<br>Прикуси язык,<br>Говорят!<br>Он язык прикусил<br>И сильней заголосил. | 2. За домом, едва<br>Пожелтела трава,<br>Два брата рубили дрова.<br>Один это делал спустя рукава.<br>Другой – засучив рукава. |
|---|---|

Н. Силков.

В. Викторов.

3. Оказался молодцом,  
Смог осилить ношу:  
Не ударил в грязь лицом  
И не сел в галошу.

А. Шибáев.




прикуси – тиште  
прикуси язык – жаагыңды бас  
засучив рукава – женин түрүп  
осилить – справиться, суметь


заголосил – закричал, заплакал  
спустя рукава – (мында) илеч-  
салан  
не ударить в грязь лицом –  
абийирин төкпө

  13. Прочитайте. Выполните задания к тексту.

Мы отправляемся в поход,  
В лесу назначен сбор.  
— Боюсь, погода подведёт, —  
Волнуется Егор.  
Он берёт с собой аптечку,

Молоток, фуфайку, свёчку,  
Палку — лазить по горам,  
Хлеба целый килограмм,  
Перочинный ножик, фляжку,  
Одеяло и рубашку.

 Объясните значение выражений: *погода подведёт, товарищ не подведёт.*

 Определите, какого вида глаголы *брать — взять*. Составьте с ними предложения.

Что взял с собой Егор в поход? Дополните предложение *Мне надо взять в магазине бумагу...* (что ещё?).

14. Выпишите сочетания слов с переходными глаголами.

Белить стену, белеть на солнце, беспокоить маму, вить гнездо, веселиться от радости, возвратит книги, возвратиться через месяц, дарить альбом, желать счастья, побежать в школу.

 15. Закончите диалоги русскими пословицами.

1. Сделал дело — гуляй смело. 2. Лучше поздно, чем никогда. 3. Учиться никогда не поздно. 4. Хорошо смеётся тот, кто смеётся последним.

— Наташа, а твой дедушка работает?

— Нет.

— А куда он с портфелем ходит каждый день?

— Он занимается русским языком и говорит: ...

— Папа, я пойду сейчас в кино.

— Ты же хотел сделать уроки.

— Потом закончу, а то опоздаю.

— А по-моему, ...

— Ха-ха-ха! Вот увидите, сегодня мы выиграем.

— Ещё посмотрим, кто победит. Ты забыл русскую пословицу ...

— Эркин! Здравствуй! Наконец-то ты пришёл, мы уже начали волноваться.

— Ребята, не обижайтесь, у меня было много дел.

— Ты ведь почти на целый час опоздал. Ну, ничего. Как говорится, ... .



## § 5. Глаголы с суффиксом -ся.



16. Перепишите. Объясните, как вы понимаете эти пословицы. Поставьте вопросы к глаголам с суффиксом -ся.

1. Будешь трудиться – век будешь кормиться. 2. Умел ошибиться – умей и поправиться. 3. Ленивый два часа собираётся, два умывается, час утирается, день одевается.

умывается  
умывался  
умывалась

Глаголы с суффиксом -ся являются **непереходными**. После согласных бывает суффикс -ся, после гласных – -сь. **Н а п р и м е р:** купается, купался, купалась.



17. Составьте сочетания слов по образцу. Обратите внимание, какое значение имеют некоторые глаголы с суффиксом -ся.

Образец: мыться – мыть себя.

Умываться, купаться, вытираться, причёсываться, одеваться, раздеваться, защищаться, прятаться.



18. Составьте предложения со словами из упражнения.

Образец: Я мою руки. Я моюсь.

1. Мама купает Эркина. Он ... . 2. Моя сестра причёсывает волосы. Она ... . 3. Я вытираю лицо полотенцем. Я ... . 4. Кубаньч надел шапку и пошёл на улицу. Кубаньч одел ... и пошёл на улицу.







19. Прочитайте и перескажите текст. Выполните задания к нему.

### СОЛНЦЕ И ВЕТЕР.

Заспорили солнце с ветром. Кто раньше человека разделёт? Стал ветер срывать с человека одежду. И шапку рвёт, и пальто распахивает. А человек упорно шапку надвигает да закутывается. Так и не раздел ветер человека.

Взялось за дело солнце. Стало пригревать. Человек распахнулся, сдвинул шапку. Ещё сильнее пригрело солнце. Человек разделся.

По Л. Н. Толстому.

-  Скажите, кто выиграл спор и почему?
-  Выпишите из текста сочетания слов с переходными глаголами.
-  Выпишите возвратные глаголы и поставьте к ним вопросы.
-  Измените возвратные глаголы прошедшего времени по родам. Подчеркните суффикс *-ся*.


Образец: *взялся – взялась – взялось.*

Распахнулся, разделся, закутался.


Вставьте вместо точек нужное слово. Как употребит слова мальчик и как – девочка?

Было поздно. Я ... и лёг спать. Но вдруг окно неожиданно ... . Стало прохладно, и я сильнее ... в одеяло.

## § 6. Употребление глаголов с суффиксом *-ся*.

-  20. Прочитайте и выполните задания к тексту.



### РАБОТАТЬ И ТРУДИТЬСЯ.




Возьмём слова *работать* и *трудиться*. Слова эти кажутся одинаковыми по смыслу. Но на самом деле они совсем разные. В каждом из них свои особенности в значении.

Слово *трудиться* можно употреблять только тогда, когда говорят о человеке да ещё о пчёлах, муравьях, некоторых птицах. Мы говорим: человек *трудится*, пчёлы *трудятся*. Говорить же, что «трактор *трудится*», нельзя, неграмотно. Трудится тракторист, трактор только работает.


По М. Исаковскому.

-  Скажите, какая разница в употреблении глаголов *работать* и *трудиться*.
-  Поставьте вопросы к глаголам *трудиться*, *трудится*. Какая разница в их произношении?

-  21. Некоторые глаголы с суффиксом *-ся* обозначают действия двух или нескольких лиц. Переделайте предложения по образцу.

**Образец:** *Я встретил товарища. Мы с товарищем встретились.*

1. Я его давно не видел. Мы давно ... . 2. Тилёк познакомил меня со своим другом. Я ... с другом Тилёка. 3. Отец обнял сына. Отец и сын ... .

-  22. С данными ниже глаголами составьте сочетания слов, употребляя подходящие существительные. Пять сочетаний слов запишите.

**Родительный падеж.**

добиться (чегó?)  
испугаться (чегó?)  
возвращаться (откуда?)

**Дательный падеж.**

научиться (чем?)  
радоваться (чем?)  
нравиться (ком?)  
улыбаться (ком?)  
стремиться (к чему?)

**Винительный падеж.**


жаловаться (на кого?)  
на что?)  
надёяться (на кого?)  
на что?)  
обидеться (на кого?)

**Творительный падеж.**

интересоваться (чем?)  
гордиться (кем?)  
поздороваться (с кем?)  
переписываться (с кем?)

**Предложный падеж.**

беспокоиться (о ком?)  
заботиться (о ком?)

-  23. Перестройте предложения, замените в них глаголы однокоренными словами с суффиксом *-ся*.

**Образец:** *Ученик выполняет упражнение. Упражнение выполняется учеником.*

Яркий свет осветил комнату. Дети читают книгу с интересом. Машины доставляли грузы. Солнце освещает землю. Фермеры собирают урожай. Строители строят новый дом. Мечты о космических путешествиях увлекают наших ребят.

 увлекают – кызыктырат



24. Это строки из известной песни «Подмосковные вечера». Выучите их наизусть и приготовьтесь писать по памяти. Скажите, почему не стоит *ь* в глаголах с суффиксом *-ся*? Попробуйте всем классом спеть эту песню.

Речка движется и не движется,  
 Вся из лунного серебра.  
 Песня слышится и не слышится  
 В эти тихие вечера.

*М. Матусовский.*



25. Спишите, вставьте вместо точек *-тся* или *-ться*.

Смеркае... . Начали появля... первые звёзды. Ребята не торопя... идти отдыхать. Надо собра..., уложи..., подготови... к завтрашней экскурсии. Следует позабо... о палатке, она пригоди... в пути.

## ОСНОВЫ И КЛАССЫ ГЛАГОЛОВ. ДВЕ ОСНОВЫ ГЛАГОЛА.

### § 7. Основа неопределённой формы.



Вспомните, что называется основой слова.

Глагол имеет две основы:

- 1) основу неопределённой формы;
- 2) основу настоящего времени.

От этих основ образуются все остальные формы глагола.

Чтобы найти основу неопределённой формы, надо отбросить от глагола суффиксы *-ть*, *-ти*, *-чь*.  
 Например: У глагола *читать* отбрасываем суффикс *-ть* и получаем основу *чита-*.

От основы неопределённой формы образуются глаголы прошедшего времени при помощи суффикса *-л*. Например: *читать* – *читá* – *читáл*.



26. Прочитайте. Как вы думаете, о ком говорит поэт словами «Мы с тобой мужчины»? Выпишите глаголы в неопределённой форме и найдите их основу. Образуйте от этих глаголов прошедшее время.



Образец: *сѣя* ть – *сѣял*.

Наш день рабочий начался,  
И мы с тобой мужчины.  
Нам сеять хлеб, рубить леса  
И в ход пускать машины,

И резать плугом целину,  
И в океанах плавать,  
И охранять свою страну  
На всех её заставах.

А. Твардовский.



 застава – чекарадагы сакчылар жайгашкан жер



  27. Составьте сочетания слов, подбирая подходящие существительные. Измените эти сочетания по образцу. Подчеркните основу неопределённой формы.

Образец: думать (о чём?) о Родине – думал о Родине.



Командовать (чем?), вспоминать (кого?), строить (что?), трудиться (где?), выступить (с чем?), наступила (что?).

Слова для справок: небольшой отряд, близкий друг, большой завод, маленький концерт, золотая осень, новая школа.

  28. Проведите словообразовательный разбор слов *черноглазый, устроить*.


  29. Скажите, из какого произведения этот текст. Выпишите глаголы прошедшего времени и поставьте их в неопределённой форме. Найдите основу неопределённой формы.

– Да, мы бедняки-кочевники. Нас всю жизнь топтали и унижали. Мы жили в темноте. А теперь наша власть хочет, чтобы мы увидели свет, чтобы мы научились читать и писать. А для этого нужно учить детей.

  30. Выучите стихотворение наизусть и приготовьтесь писать его по памяти.

Книг заветные страницы  
Помогают людям жить,  
И работать, и учиться,  
И Отчизной дорожить.

С. Михалков.

 заветные страницы – ыйык беттери.



## § 8. Основа настоящего времени.

писа́ -ТЬ

пи́ш ут



Чтобы найти основу настоящего времени, надо 1) поставить глагол в 3-м лице множественного числа;

2) отбросить окончание глагола. Например: Ставим глагол *писа́ть* в 3-м лице множественного числа. *Они́ (что делают?) пи́шут*. Отбрасываем окончание *-ут* и получаем основу настоящего времени *пиш-*.

От основы настоящего времени образуются:

1) глаголы повелительного наклонения;


2) глаголы настоящего и будущего времени.


  31. Прочитайте и выполните задания к тексту.

– Я научу вас, дети, читать и писать, покажу, как пишутся буквы и цифры, – говорил Дюшэн. – Буду учить вас всему, что знаю сам...



И действительно, он учил нас всему, что знал сам, показывал, как нужно держать карандаш, объяснял нам непонятные слова.

И мы тогда уже верили, что народ станет жить богаче, и наша школа будет в большом белом доме с большими окнами.

 Из какого произведения этот отрывок?

 Найдите глаголы, поставьте к ним вопросы. Определите основу глаголов настоящего времени и неопределённой формы.

**Образец:** я (что сделаю?) *научу*, они́ (что делают?) *науч* ат, надо (что сделать?) *научи́* тъ.

  32. Спишите, найдите слова с переносным значением. Определите спряжение, лицо и число глаголов. Подчеркните основу настоящего времени.

Говорят: часы́ стоя́т,

Говорят: часы́ спеша́т,

Говорят: часы́ иду́т,

Но немно́го отстаю́т.

Мы смотре́ли с Мишкой вместе,

А часы́ вися́т на месте.

В. Орлов.



33. Поставьте глаголы в повелительном наклонении в единственном числе.

Горячо (любить) Родину, хорошо (учиться), (овладевать) трудовыми навыками! (Готовиться) стать инженером.

(Любить) труд! Каждый день (делать) что-то полезное у себя дома, во дворе, в школе, в ученической бригаде. И завтра (стараться) сделать лучше, чем сегодня!

### § 9. Формы глаголов, которые образуются от основы настоящего времени.

Вспомните, какие глаголы относятся к I спряжению, а какие – ко II спряжению.

Как найти основу настоящего времени? Как найти основу неопределённой формы?

неопр. форма	наст. время
пахать	пах-у
	пах-ешь
	пах-ет
	пах-ем
	пах-ете
	пах-ут

Чтобы правильно изменять глагол по лицам и числам, надо найти основу настоящего времени. Личные окончания глаголов присоединяются к основе настоящего времени.



34. Прочитайте текст по ролям, обращая внимание на интонацию вопросительных предложений.

Вспомните продолжение текста. Почему рассказ назван «Честное слово»? Выполните задания к тексту.

### ЧЕСТНОЕ СЛОВО.

Около стены стоял маленький мальчик, лет семи или восьми, и горько плакал. Я хотел взять его за руку. Но мальчик отдернул руку и сказал:


- Не могу.
- Что не можешь?
- Идти не могу.
- Как? Почему? Что с тобой?
- Ничего.
- Ты что – нездоров?
- Нет, здоров.

— Так почему же идти не можешь?  
 — Я часовой, — ответил он.  
 — Как часовой? Какой часовой?  
 — Ну что вы — не понимаете? Мы играем.  
 — Да с кем же ты играешь?  
 — Не знаю ... Я на скамейке сидел. Большие ребята подходят и говорят: «Хочешь играть?» Я говорю: «Хочу». Стали играть. Один мальчик привёл меня сюда и говорит: «Ты будешь часовой. Стой здесь, пока я тебя не сменю. Дай честное слово, что не уйдёшь». Ну я сказал: «Честное слово, не уйду».


- Ну и что?  
 — Я думаю, они ушли. Забыли.  
 — Так чего же ты тогда стоишь?  
 — Я честное слово дал...

Л. Пантелеев.


 безутешно — мундуу



 Выпишите грамматическую основу предложений. Найдите основу настоящего времени и определите спряжение глаголов.

Образец: *мальчик плакал (плач ут — I спр.)*

 Запомните синонимы: *большой, огромный, громадный*. Составьте с ними предложения.


 Подберите антонимы к словам *плакать, сидеть, подходить*.

 Объясните фразеологизм *дать слово*. Составьте с ним предложение.

  35. Запишите предложения, вставляя вместо точек глагол в нужном лице и числе.

1. Смелый там находит, где трусливый ... . 2. Мир строит, война ... . 3. Человек от безделья болеет, а от труда ... . 4. От горя стареют, от счастья ... . 5. Потеряешь время — не ... . 6. Что посеешь, то и ... .

Слова для справок: *пожать, разрушать, здороветь, молодеть, терять, воротить*.

 разрушать — бузуу      воротить — вернуть



36. 1. Твои друзья идут в кино. Ты тоже хочешь пойти с ними, но тебе нужно дома взять деньги. Как ты скажешь, чтобы ребята подождали тебя пять минут? 2. Ты видишь, что ребята уже сели в автобус, и боишься, что они уедут на экскурсию без тебя. Как ты им закричишь, чтобы они тебя подождали?

### § 10. Различие основ неопределённой формы и настоящего времени.

37. Рассмотрите таблицу. Обратите внимание на разницу между основами глаголов неопределённой формы и настоящего времени.

Основы		Отличаются
неопределённой формы	настоящего времени	
жи-ть	жив-ут	прибавляется согласный звук (здесь <i>в</i> )
да-ть	да-ют	(дай-ут) прибавляется согласный звук <i>й</i>
говори-ть	говор-ят	отсекается (түшүп калат) гласный звук (здесь <i>и</i> )
писа-ть	пиш-ут	отсекается гласный (здесь <i>а</i> ) и происходит чередование (алмашуу) (здесь <i>с - ш</i> )

38. Прочитайте. Ещё раз рассмотрите примеры в таблице. Ответьте на вопросы: Для чего нужно отличать основы настоящего времени и неопределённой формы? Чем отличаются эти основы?

Учитель русского языка сказал нам:

– Чтобы правильно изменять глагол, надо знать основу настоящего времени. Она отличается от основы неопределённой формы. Давайте рассмотрим таблицу вместе.

Сравните, например, основы глаголов *жить* – *живут*. Основа неопределённой формы оканчивается на гласную *и* (*жи-*), а основа настоящего времени – на согласную *в*. А теперь посмотрите на все остальные слова в таблице. Заметьте, что основа настоящего времени оканчивается на согласную.

**Запомните, что окончания глаголов настоящего и будущего простого времени прибавляются к основе, которая оканчивается на согласную.**



39. Прочитайте и ответьте на вопросы: *Какие права даёт нам Конституция? Какая наша главная обязанность?* Составьте план текста и перескажите его по плану. Вспомни стихотворение:

Мы сеем хлеб, броню куём,  
Мы в шахтах уголь достаём,  
В дома проводим газ,  
И этот уголь, эта рожь,  
И газ, и дом, где ты живёшь,  
И всё вокруг – для нас!

О чём говорится в этом стихотворении?

Большие права имеет каждый гражданин нашего Отечества. 1 сентября во всех городах и сёлах нашей страны садятся за парты девочки и мальчики. Пройдут годы. Вырастут ребята. Они станут рабочими, фермерами, учителями, космонавтами. Будут честно трудиться везде, куда пошлёт их Отчизна. Права на образование и труд даёт людям Основной Закон нашего государства – Конституция.

У нас есть не только права, но и обязанности. О них тоже говорится в Конституции. Главная наша обязанность – беречь, охранять и защищать Родину от врагов. Мы должны заботиться о том, чтобы наш народ был дружным и сильным. И ты всегда помни об этом.



владеет (владеть) – эз болот  
права (право) – укуктар  
Основной Закон – Негизги мыйзам  
обязанности – милдеттер  
броня – танктын сыртына капталуучу металл

Выпишите из текста 10 глаголов, найдите основу неопределённой формы и настоящего времени. Укажите разницу между ними.

Образец: сеем; сеять – сеют (сеи ют) – прибавляется звук [й].



Составьте предложение с фразеологизмом *иметь право*. Разберите предложение по членам: *Первого сентября во всех городах и сёлах нашей страны садятся за парты девочки и мальчики*.



Выучите стихотворение из текста и приготовьтесь к письму по памяти.

## § 11. Понятие о классах глагола.

По соотношению (ара мамиледен) основ неопределённой формы и настоящего времени большинство глаголов русского языка делятся на пять классов (групп).

Чтобы правильно употребить глагол в настоящем или будущем времени,

надо запомнить соотношение основ неопределённой формы и настоящего времени по следующей таблице:

ЕСЛИ основа неопределённой формы оканчивается на:	ТО основа настоящего времени имеет на конце:
1. <i>-а/-я (ть)</i> ЧИТА́-ть, ДОВЕРЯ́-ть	<i>-а/-я</i> – ЧИТА́-ют, ДОВЕРЯ́-ют
2. <i>-е (ть)</i> ВЛАДЕ́-ть, БЕЛЕ́-ть	<i>-е</i> – ВЛАДЕ́-ют, БЕЛЕ́-ют
3. <i>-ова/-ева (ть)</i> РИСОВА́-ть, НОЧЕВА́-ть	<i>-у</i> – РИСУ́-ют, НОЧУ́-ют,
4. <i>-и (ть)</i> ЛЮБИ́-ть, ГОВОРИ́-ть	<i>и</i> отсекается (түшүп калат) – ЛЮБ-ят, ГОВОР-ят
5. <i>-ну (ть)</i> КРИКНУ́-ть, ТОЛКНУ́-ть	<i>-н</i> – КРИКН-ут, ТОЛКН-ут

**40.** Прочитайте, обращаясь к таблице.



– Как употребить глагол *требовать* в настоящем времени? – спросил Максат.

– В этом тебе поможет таблица, – говорит Бакыт Дайрович. – Находим основу неопределённой формы глагола *требовать*. Она оканчивается на *-ова (ть)*. Смотрим в таблицу. Глаголы на *-ова (ть)* относятся к 3-ему классу и имеют в конце основы настоящего времени *-у*. Сравни требовать – требую-. К основе требую- прибавляем личные окончания глаголов, н а п р и м е р:  
*Я требую, ты требуешь...*

**41.** Пользуясь таблицей, распределите следующие глаголы по классам. Поставьте их в форме настоящего времени.

**Образец:** *выполнять* – *выполняют* (I класс).

Выполнять, верить, кипятить, наградить, вернуть, наблюдать, переночевать, торговать, согнуть, участвовать, защищать, пригласить, приглашать.

-   42. Прочитайте и спишите, ставя глаголы в нужной форме. Выполните задания к тексту.


Наша Родина не богата лесами. Поэтому нам надо беречь свой лес. Люди (выращивать) берёзовые рощи и дубовые парки, заботливо (охранять) их.


Много пользы (приносить) лес человеку. Леса (сберегать) от засухи урожаи и (задерживать) на полях снег. Лес (дать) материал для строительства, в лесу человек достаёт топливо.

А сколько радости (приносить) лес человеку!

Надо беречь лес и охранять его.

 засуха – кургакчылык

 1. Произнесите правильно: *приносить* – *принóсит*, *говорить* – *говорít*.

 2. Найдите остальные члены словообразовательных пар.

Обозначьте суффиксы


берёза – берёзОВый



дуб – ...

сосна – ...

ель – ...

## § 12. Тренировочные упражнения.

 Помните, какие личные окончания имеют глаголы I спряжения, какие – II спряжения. Как определить спряжение глаголов с безударным личным окончанием?

  43. Определите по таблице основу настоящего времени. Составьте сочетания слов.

Образец: баловаться (г д е?) в комнате – балуют. – Они балуются в комнате.

Дарить (ч т о?), владеть (ч е м?), голосовать (за ко го?), завянуть (от че го?), мечтать (о че м?).



44. Поставьте глаголы в нужной форме настоящего времени. Отгадайте загадку.

За трактором во поле (ходить) она,  
Отборного ей (насыпать) зерна.  
А где её след чуть заметный (ложиться),  
Там буйно потом урожай (колоситься).



отборного (отборный) – тандалган колоситься – буудай,  
буйно – дүрүлдөп арпа баш алат



45. Поставьте глаголы в нужной форме настоящего времени. Прочитайте текст по ролям. Выполните задания к нему.

– Сколько я (помнить), – сказал Гайдар, – мальчишки всегда (играть) в разбойников. А надо бы им играть в хороших людей.

– А что за игра, «хорошие люди»? – спросил вратарь Гришка.

– Очень интересная игра, – ответил Гайдар. – Дым, огонь, бой, война. За помощь товарищу (дать) ордена и медали. Из боя (выносить) раненых, знакомых, незнакомых.

– Между собой (драться), – сказал Гришка. – А другого боя нет.

– Ну, а если человеку и без боя плохо? – сказал Гайдар. – Кто (жить) на четвертом этаже, вон в том окошке справа?

– (Жить) девочка Маруся и её мать, – сказал Гришка. – Девочка больна, мать побежала в аптеку.

– Больше ничего ты (не знать)? А ведь эту девочку из боя ещё не совсем вытащили... У неё отца убили, вот она с горя заболела. Взяли бы и сходили к хорошему человеку.

– Я (пойти).

– И я (пойти).

– И мы.

– Остальные потом. Сейчас мы (зайти) в булочную, (купить) Марусе булочек и пряников.



Из какого произведения этот отрывок? Кто написал это произведение? В каком классе вы его читали?



Подберите к глаголу *сказать* глагол несовершенного вида.



Запомните синонимы: *бой, сражение, битва*. Составьте с ними предложения.

В н и м а н и е: знаком(ый) → познакоми(ть) → познако-  
миться.





§ 13. Чередование (алмашуу) звуков  
в основах глаголов на -ать, -еть, -ить.

Чередования:



с – ш  
х – ш  
з – ж  
к – ч

При спряжении в основе некоторых глаголов могут происходить **чередования** (алмашуу) звуков. Н а п р и м е р: *писа́ть – пишу́ (с – ш), ви́деть – ви́жу (д – ж)*.



-   46. Сравните глаголы, которые в неопределённой форме имеют основу на -а(ть). Отметьте, какие звуки чередуются.

**Образец:** *связа́ть – связа́ю (з – ж)*.

Паха́ть – пашу́, сказа́ть – скажу́, прятáть – прячу́, реза́ть – режу́, плака́ть – плачу́, скака́ть – скачу́.

-   47. Поставьте глаголы в скобках в нужной форме. Объясните и запомните пословицы.

(Сказа́ть) – не вернёшь, (нарисова́ть) – не сотрёшь, (отруби́ть) – не приста́вишь. Когда́ па́шню (пахáть) – рука́ми не (махáть).

-   48. Сравните глаголы, которые в неопределённой форме имеют основу на -е(ть). Отметьте, какие звуки чередуются.

**Образец:** *ви́деть – ви́жу (д – ж), ви́дишь... ви́дят*.

д – ж  
т – ч  
п – пл  
м – мл



Обиде́ть – оби́жу,

Сиде́ть – си́жу,

Лете́ть – ле́чу,

Верте́ть – верчу́,

Терпе́ть – терпе́ю,

оби́дишь ... оби́дят

си́дишь ... си́дят

ле́тишь ... ле́тят

ве́ртишь ... ве́ртят

те́рпишь ... те́рпят.



49. Выразительно прочитайте стихотворение. Выпишите глаголы. Поставьте их в неопределённой форме. Подчеркните основы настоящего времени и неопределённой формы.

Образец: *Друзья и подруги  
На лыжи встают (вставать).*

Друзья и подруги  
На лыжи встают,  
Ремни поправляют  
И песни поют.  
Скрипят под ногами  
Серебряный снег.  
Быстрее, быстрее  
Размеренный бег.

А ну-ка посмотрим,  
Друзья, кто кого!  
Мы с ветром поспорим,  
Догоним его!  
Мы скажем народу,  
Покажем стране, —  
К любому походу  
Готовы вполне!

*В. Лебедев-Кумач.*



поправлять — ондоо  
скрипит — кычырайт

размеренный бег — олчөмдүү чуркоо

#### § 14. Тренировочные упражнения.

т — ч  
д — ж  
с — ш  
ст — щ  
з — ж  
б — бл  
п — пл  
в — вл  
м — мл



50. Выполните упражнения по образцам  
[т — ч] Шутить: Я шучу́, ты шу́тишь, он шу́тит.

Плати́ть, кипя́тить, заботи́ться.

[д — ж] Ходи́ть: Я хожу́, ты ходи́шь, он ходи́т.


Глади́ть, награди́ть, следя́ть, освободи́ть.



51. Сравните данные слова и укажите чередования в основах слова, пользуясь таблицей чередований в рамке.


**Образец:** *проси́ть — прошу́ [с — ш].*

Носи́ть — носу́, выра́стить — выра́щу, заморо́зить — заморо́жу, застави́ть — застави́ю, затопи́ть — затоплю́, люби́ть — люблю́, прости́ть — прощу́, купи́ть — куплю́, лови́ть — ловлю́, корми́ть — кормлю́, грузи́ть — грузю́.

-  **52.** Выучите стихотворение наизусть и приготовьтесь писать его по памяти. Поставьте глаголы в неопределённой форме и укажите случаи чередования.


Дорогие мой дети!	Я прошу вас, мойте чаще
Я пишу вам письмецо:	Ваши руки и лицо.

*Ю. Тувим.*

-  **53.** Прочитайте. Найдите неопределённую форму выделенных глаголов. Укажите, какие звуки чередуются.

На двух колёсах	За руль держу́сь,
Я качу́.	Гляжу́ вперед –
Двумя педа́лями	Я знаю:
Верчу́.	Скоро поворо́т.

*С. Михалков*

-  **54.** Прочитайте. Глаголы в скобках поставьте в нужной форме.

Что ты делаешь, Маша? – спрашивает свою младшую сестру Вэра.

– Я не (сказать)!


– (Показать), пожалуйста.

– Я (сидеть и писать) письмо своей подружке, – сказала Маша.

– Но ты же не умеешь писать!

– Конечно, – отвечает маленькая девочка. – Но моя подружка не умеет читать!

## § 15. Словообразование глагола.

-  **55.** Прочитайте. Сделайте словообразовательный анализ выделенных глаголов. Как ещё можно сказать в таких ситуациях?

I. Вы неправильно набрали номер телефона. Как вы извинитесь?

– Простите, пожалуйста, я не туда попал.

– Извините, я набрал не тот номер ...




II. В автобусе много народу. Вам надо пройти вперёд. Как вы скажете об этом?

– Вы выходите на следующей остановке? Разрешите мне пройти ...


III. Вы опаздываете на урок. Как спросите о времени у прохожего?

– Скажите, пожалуйста, сколько времени?


– Извините, что побеспокоил. Сколько времени? ...



 Разберите слова по составу.

Пришёл, назвал, увидеть, рассказать, накормили.



 Проведите словообразовательный разбор слов *рассказать*, *расспрашивать*.

Почему в этих словах пишется два *с*?

 56. Проведите словообразовательный разбор слов *рисковать*, *запуганный*.

  57. Найдите остальные члены словообразовательных пар.

риск	рисковать
команда	х
голос	х
жертва	х



  58. Найдите пропущенные члены словообразовательной цепочки.

Образец:

Пугать → испугать → испуганный

Читать → х → прочитанный

Писать → написать → х

  59. Выполните упражнение по образцу: *Выделить – это значит сделать белым*.

Выгладить – .... . Вычистить – .... .



60. Определите, от каких существительных образованы эти глаголы. Запишите по образцу: *мечтать* – *мечта*.

Награждать – ; ночевать – ; взвесить – ; горевать – ;  
голодать – ; гостить – .

## ПРОВЕРЬ СЕБЯ.

Выполните задания к тексту.

### СТО ПРОФЕССИЙ КОМПЬЮТЕРА.

Сегодня компьютеры нужны везде. Компьютер рассчитывает конструкцию космического корабля и управляет его полётом. Компьютер предсказывает погоду, обрабатывая полученную информацию. Он помогает создавать новые автомобили, самолёты, заводы.

Компьютеры используются в кино и на телевидении. С его помощью можно рисовать. С ним можно просто поиграть.

Человек, вооружённый компьютером, может творить чудеса.



У вас в школе есть компьютеры? Что может делать компьютер? Где он может использоваться? Перескажите текст.



Произнесите правильно: *компьютер, конструкция*.



Образуйте от глагола *рисовать* новые слова при помощи приставок *на-, пере-, до-, под-, с-*. Объясните, чем отличаются эти глаголы друг от друга по значению.



Обратите внимание:

сказать → ! пред-сказать → ! предсказ-ыва-ть



Прочитайте диалог. Вспомните, как спрягается глагол *хотеть*. Поставьте его вместо точек в нужной форме.

– Как вы ... , ребята, провести праздничные дни? – спросила пионервожатая.

– Я ... обязательно посмотреть парад. Мне очень нравится смотреть военный парад, – сказал Марат.

— А мы с Эркином после парада ... пойти в цирк. Ребята, а кто ещё ... в цирк? Давайте пойдём все вместе!

— А может быть, мы проведём в школе праздничный огонёк? ..., мы пригласим гостей, наших шефов и ребят из соседней школы? Ты ..., Марат, участвовать в праздничном огоньке?



Продолжите предложения, используя глагол *хотеть*.

Асан хочет стать лётчиком, а я ... . Мукаш хочет записаться в авиамодельный кружок, а мы с Эркином ... . Айгуль и Света хотят летом поехать на Иссык-Куль, а Бурул и Айша ... .



Выпишите из текста сочетания глаголов с существительными. Разберите глаголы по составу. Объясните правописание глаголов второго лица настоящего времени.

Вот что рассказала Зоя Космодемьянская матери перед отправкой на фронт.

— Я еду завтра ... Посиди со мной, я расскажу тебе, как всё было ... Я подала заявление в военкомат ... Мне говорят: «Иди к военкому». Он сначала спросил, откуда, кто родители... Потом: «Винтовку знаешь? ... Плаваешь? ... А с вышки в воду прыгать не боишься? ... А с парашютной вышки не боишься? ... Что, если тебя на фронт послать? Иди подумай. Придёшь через два дня».

Прихожу через два дня, а он говорит: «... Садись. Ты пойдёшь в тыл».

По Л. Т. Космодемьянской.



61. Прочитайте порядок и образец разбора глаголов. Разберите глаголы из данного ниже текста.

### Порядок разбора глагола.

1. Начальная форма (неопределённая форма).
2. Несовершенный или совершенный вид.
3. I или II спряжение.
4. Наклонение.
5. Время.
6. Число.
7. Лицо.
8. Род.



64. Скажите, какие из данных слов являются именами прилагательными.

1. Красный, краснеть, красота. 2. Зелень, зеленеть, зелёный. 3. Желтеть, желток, жёлтый. 4. Темнота, темно, тёмный.



65. Отгадайте загадку. Найдите имена прилагательные и запишите с ними сочетания слов с существительными мужского, женского и среднего рода.

Образец: чёрный портфель, чёрная сумка, чёрное пальто

Отгадайте, что это. Нарисуйте этот предмет.

Я – чёрный, красный, жёлтый, синий,  
С начинкой твёрдой в середине.  
Я с острым ножиком дружу  
И что хочу – изображу.



с начинкой – ичине салынган нерсе      изображу – нарисую



66. Подберите к данным существительным определения-прилагательные и составьте сочетания слов.

Мяч, линейка, палка (по форме).

Снег, ёлка, небо, облака (по цвету).

Завод, домик, башня, дорога (по размеру).

Арбуз, яблоко, перец, молоко (по вкусу).

Сарай, крыша, стакан, кувшин (по материалу).

Фабрика, магазин, кабинет (по назначению).

## § 17. Прилагательные с твёрдой и мягкой основой.



Вспомните, что называется основой слова. Приведите примеры твёрдых и мягких согласных.



67. Произнесите правильно. Объясните значение слов. Скажите, какими звуками отличаются эти слова. Составьте с ними предложения.

Шест – шесть, брат – брать, угол – уголь, мел – мель,  
горка – горько, шар – шарь, жар – жарь.



жарь – кууру  
шарь – изде, ангар  
жар – оттун табы, ысыгы



68. Прочитайте и озаглавьте текст. Знаете ли вы эпос «Манас»? Есть ли у вас в классе юные манасчи?

Кыргызский народ всегда любил песни и сказания. Чудесные поэмы дошли до нас из давних времён. Это прекрасные эпосы «Манас», «Курманбек», «Джаныл-Мырза» и другие. «Манас» – замечательное произведение устного народного творчества. Здесь сказочная и историческая основа соединяются. Давняя героическая борьба кыргызских богатырей – главное содержание эпоса. Манасчи рассказывают нам, каким было древнее оружие, какие были состязания в пении, стрельбе, борьбе. Древняя легенда – эпос «Манас» – переведена на многие языки мира.



Выпишите из текста в один столбик сочетания слов с прилагательными, которые имеют окончания *-ой, -ый, -ое, -ая*; в другой – с окончаниями *-ий, -ее, -ья*. Прочитайте правильно эти прилагательные.

Прилагательные с твёрдой основой имеют окончания:

*-ый (добрый человек);*  
*-ой (большой город);*  
*-ая (добрая девочка);*  
*-ое (доброе сердце).*

Прилагательные с мягкой основой имеют окончания:

*-ий (зимний вечер);*  
*-ья (зимняя погода);*  
*-ее (зимнее утро).*



69. Прочитайте таблицу и запомните, как изменяются прилагательные по родам. Подберите к ним имена существительные и образуйте сочетания слов.

ЕСЛИ	ТО		
	в муж. роде	в жен. роде	в средн. роде
основа твёрдая	дорог- <b>ой</b> чист- <b>ый</b>	дорог- <b>ая</b> чист- <b>ая</b>	дорог- <b>ое</b> чист- <b>ое</b>
основа мягкая	домашн- <b>ий</b>	домашн- <b>ия</b>	домашн- <b>ее</b>



70. Подберите синонимы к выделенным прилагательным. Определите тип основы (твёрдая или мягкая). Обозначьте окончания. Выучите стихотворение наизусть, приготовьтесь к письму по памяти. О ком говорят эти строки?

**Весёлые, задорные,**  
**Отважные, упорные,**  
**Умелые и смелые,**  
Готовые на подвиг и на труд.

*П. Градов.*

Слова для справок: радостный, настойчивый, храбрый.



71. Найдите в тексте прилагательные-антонимы. Укажите прилагательные с мягкой основой. Обозначьте окончания прилагательных.

Весёлые, печальные,  
То ближние, то дальние...  
Извилистые горные,

Прямые пешеходные,  
Воздушные и водные,  
Железные пути ...

*С. Михалков.*




извилистые – ийри-буйру


**Запомните.** Прилагательные мужского рода на *-ой* произносятся с ударением на окончании, прилагательные на *-ый, -ий* – с ударением на основе.



У прилагательных с мягкой основой (-ий, -ья, -ее) последние согласные в конце основы произносятся мягко, а у прилагательных с твёрдой основой (-ый, -ой) – твёрдо. Например: *большой – маленький, горный – дальний.*

-  72. Прочитайте и произнесите правильно прилагательные с мягкой основой. Запишите 10 сочетаний слов с любыми из них. Скажите, какие прилагательные являются антонимами.


Ближний, восьмилетний, дальний, передний, весенний, осенний, летний, зимний, утренний, вечерний, ранний, поздний, верхний, нижний, передний, задний, средний, крайний, последний, домашний, дешёвый.

-  73. Прочитайте правильно стихотворение. Проведите словообразовательный разбор выделенных прилагательных.

В день весенний, в день осенний,  
В зимний холод, в летний зной  
Тренируйтесь, юные спортсмены,  
Перед вами путь открыт большой.



*В. Викторов.*

## § 18. Согласование прилагательных с именами существительными в роде и числе.

-  74. По следующим признакам определите предмет. Составьте сочетания слов.

Серый, хищный, жадный...  
Рыжая, хитрая, ловкая...  
Косой, слабый, трусливый...  
Большой, косоплечный...  
Сухое, свежее, душистое...  
Прохладный, дождливый...

Слова для справок: медведь, сено, лиса, день, волк, заяц.




  75. Прочитайте текст и выполните задания к нему.

Знаете ли вы?

### ТИМУРОВЕЦ.

*Тимуровец* – слово, которое родилось вместе с замечательной повестью А.П.Гайдара «Тимур и его команда». Ребята из гайдаровской повести окружают заботой и вниманием тех, чьи близкие служат в Красной Армии. Как только повесть была напечатана, Тимур шагнул из книги прямо в школьные отряды. Тимуровец – значит добрый, смелый, честный.

И сегодня действуют тимуровские отряды. А в вашей школе есть тимуровцы?

-  Скажите, у вас есть такие отряды? Что они делают?
-  Разберите слово *тимуровец* по составу.
-  Выпишите сочетания прилагательных с существительными. Поставьте вопросы к прилагательным.

како́й?

**Образец:** с замечательной повестью.

како́й? (како́го?...)  
кака́я? (како́й?...)  
како́е? (како́го?...)  
каки́е? (каки́х?...)

Чтобы согласовать прилагательное с именем существительным, надо

1) задать вопрос от существительного к прилагательному;

2) поставить прилагательное в том же роде, числе и падеже, что и имя существительное. Например: како́й го́род? – родно́й го́род, кака́я земля? – родна́я земля, како́е село́? – родно́е село́, како́е городá? – родны́е городá.





76. Вста́вьте вме́сто то́чек подхо́дящие по смы́слу слова́ «большо́й – ма́ленький». Объясните значе́ние посло́виц.

1. Да́же са́мое ... де́рево вы́росло из ... се́мени. 2. ... крю́чком ... ры́бу не пойма́ешь. 3. ... де́ло лу́чше ... безде́лья.



77. Прочита́йте текст. Вы́берите и употре́бите вме́сто то́чек ну́жные прилагате́льные.

### ПОЧЁТ ХАЛА́ТУ.

На ... той к ... сосе́ду Апенди́ пришёл пра́мо с рабо́ты в ... хала́те (сва́дебный; бе́дный – бога́тый; но́вый – ста́рый). Ба́йские слуги́ вы́гнали его́ прочь.

Сбе́гал Апенди́ домо́й, надел ... хала́т, ... тебетей и сно́ва яви́лся на сва́дбу (ста́рый – но́вый, ли́сий – за́ячий). На э́тот раз ба́йские слуги́ встре́тили его́ раду́шно, усади́ли на ... ме́сто, нача́ли угоща́ть его́ (почётный – скро́мный).

Апенди́ опусти́л ко́нec рукава́ в блю́до и сказа́л:

– Угоща́йся, мой хала́т. Ба́й о́чень уди́вился:

– Что э́то зна́чит, Апенди́?

– Е́сли почёт о́ка́зывается ... хала́ту, пусть он и угоща́ется! – отве́тил Апенди́ (мой – твой).



раду́шно – приве́тливо  
почётное ме́сто – уйдун төрү  
о́казывать почёт – урматтоо



Соста́вьте вопро́сный план к те́ксту. Переска́жите его́.



От како́го существи́тельного образова́лись слова́ *ли́сий, за́ячий*?



Соста́вьте предложе́ние со слова́ми *о́казывать почёт*.



Разбе́рите пе́рвое предложе́ние по чле́нам.



78. Вы́учите стихотворе́ние наизу́сть и пригото́вьтесь писа́ть его́ по па́мяти. Напи́шите вопро́сы над прилагате́льными.

Вот земля́ родна́я,  
Ми́лые края́,  
Све́тлая, больша́я

Ро́дина моя́!  
Нет страна́ чудесней,  
Нет земли́ милей.

А. Шиби́цкая.

## § 19. Сogласовáние прилагáтельных с именáми существительными в косвенных падежáх.



Вспомните, как называется изменение существительных по падежам и числам. Какие падежи вы знаете? Назовите падежи и их вопросы.



79. Прочитайте стихотворение. Выполните задания к тексту.

### ПРИКЛЮЧЕНИЕ ЗЕЛЁНОГО ЛИСТА.

Как-то раз с большого клёна  
Оторвался лист зелёный.  
И пустился вместе с ветром  
Путешествовать по свету.  
Закружилась голова  
У зелёного листа...  
Ветер нес его и нес,  
Бросил только на мосту.  
В тот же миг весёлый пёс  
Шмыг к зелёному листу.

Лапой – хват зелёный лист,  
Дёскачь, поиграем.  
«Не хочу», – парашютист  
Головой качает...  
Ветер вмиг с листом зелёным  
Над землёй взметнулся снова,  
Но шалун-листок устал  
И ко мне в тетрадь упал...  
Я пишу в саду под клёном  
Стих о том листе зелёном

Ю. Карасёва.



пустился путешествовать – начал  
путешествовать  
шмыг – бросился  
хват – схватил

дёскачь – здесь: говорит  
взметнулся – взлетел  
шалун – бейбаш



Объясните значение сочетания слов *путешествовать по свету*. Составьте предложение.

Продолжите рассказ. Однажды с большого дерева оторвался зелёный листок. Его подхватил ветер и долго нес. Бросил ветер зелёный листок только на мосту. Здесь гуляла собака. Она ...



Объясните значение слова *парашютист*. Проведите словообразовательный разбор: парашютист ← ?



Выпишите из стихотворения в столбик сочетание слов *зелёный лист*. Задайте вопросы и определите, в каком падеже стоят эти слова.

80. Прочитайте и выполните задания к таблице.

Таблица склонения имён прилагательных.

Падежи	Мужской и средний род	Женский род
И.	к а к о́ й? жёлтый осенний лист к а к о́ е ? жёлтое осеннее поле	к а к а́ я? жёлтая осенняя трава́
Р.	к а к о́ г о ? жёлтого осеннего листа́, поля.	к а к о́ й? жёлтой осенней травы́
Д.	к а к о́ м у ? жёлтому осеннему листу́, полю	к а к о́ й? жёлтой осенней траве́
В.	к а к И. п.	к а к у́ ю ? жёлтую осеннюю траву́
Т.	к а к и́ м ? жёлтым осенним листом, полем	к а к о́ й? жёлтой осенней травой
П.	о к а к о́ м ? о жёлтом осеннем листе́, поле	о к а к о́ й ? о жёлтой осенней траве́

Сравните окончания прилагательных *жёлтый* и *осенний* с окончаниями вопросов к этим словам.

Скажите, в каком падеже отличаются окончания прилагательных мужского и среднего рода.



Пользуясь таблицей, просклоняйте сочетания слов *вёрный друг, безоблачное небо, любимая песня, дальняя дорога*.

81. Прочитайте стихотворение. Определите, в каком роде, числе и падеже стоят сочетания прилагательных и существительных.

Солнце сияет над нашей страной.  
Синее море играет волной.  
Птицы весёлые в рощах поют.  
Любим мы землю родную свою.

Т. Вольгина.

## ПРОВЕРЬ СЕБЯ.

-   Скажите, как согласуются прилагательные с именами существительными, допишите вместо точек нужные окончания. Выучите стихотворение наизусть.

### БЕРЕЗА.


Бел... берёза  
Под моим окном  
Принакрылась снегом,  
Точно серебром.


И стоит берёза  
В сонн... тишине,  
И горят снежинки  
В золот... огне.

На пушист... ветках  
Снежн... каймой  
Распустились кисти  
Бел... бахромой.

А заря, лениво  
Обходя кругом,  
Обсыпает ветки  
Нов... серебром.


С. Есенин.


-  Какое время года описывает поэт? С чем он сравнивает снег? Как он говорит о заре?

-  кайма – бир нерсенин чекесине тигилген кыюу  
бахрома – кооздук үчүн жиптен жасалган чачы



-  Обратите внимание:

крыть → на-крыть → при-накрыть → принакрыть-ся  
пустить → распустить → распустить-ся  
сыпать → об-сыпать → обсыпать-ся

-  Вспомните схему разбора прилагательных и разберите прилагательные *сонный, золотой, снежный*.

-  Скажите, как вы понимаете эти пословицы. Придумайте ситуацию, в которой можно было бы употребить одну из них.

1. Свет не без добрых людей. 2. Ласковое слово – что весенний день. 3. Старый друг лучше новых двух.

-   Вспомните значения фразеологизмов, с которыми вы встретились в 1 четверти. Составьте с ними предложения (*сел в калошу, засучив рукава, спустя рукава, прикусил язык, ударил в грязь лицом, время истекло, текущий год, бить баклуши, дать слово, иметь право*).

## § 20. Сочетания прилагательных с именами существительными в родительном падеже.

Вспомните, на какие вопросы отвечают имена существительные в родительном падеже.

В окончаниях родительного падежа единственного числа прилагательных мужского и среднего рода *-ого, -его* вместо *го* произносится [ва]. Например: *красного флага* – *красно* [ва] *флага*.

82. Прочитайте текст, обращая внимание на правильное произношение прилагательных в родительном падеже. Выполните задания к тексту.

### ВЕЛИКИЙ САДОВОД.

Иван Владимирович Мичурин был жителем маленького городка Козлова. Садоводством он начал заниматься с раннего возраста. Все свои средства он тратил на выращивание замечательных плодов. Он не жалел сил для получения нового, лучшего сорта яблок или груш.

Жители города помогли успеху нового смелого дела. Растения мичуринского сада теперь можно увидеть во многих городах и селах. А бывший город Козлов в честь великого русского садовода называется Мичуринск.

Разберите слово *садоводство* по составу.

Внимание: словообразование

Растить → вы-расти → выращ-ива-ть → выращива-ни-е

Жить → | жи-тель  
          | про-жить



Мичурин → | мичурин-ск  
              | мичурин-ец

Найдите в тексте существительные в родительном падеже единственного числа, выпишите их вместе с прилагательными, которые к ним относятся. Скажите, на какие вопросы

отвечают прилагательные в родительном падеже. Напишите над прилагательными вопрос и обозначьте окончания прилагательного и вопроса.



как ого ?

**Образец:** *маленького городка*

  **83.** Вставьте вместо точек подходящие по смыслу прилагательные в нужной форме.


– Бермёт, налей мне, пожалуйста, стакан ... чаю.


– Чая нет. Хочешь, я дам тебе стакан ... молока. Выпей молока и сходи в магазин купить ... хлеба.

  **84.** Подберите к глаголам подходящие по смыслу сочетания слов и поставьте их в родительном падеже.

желать	(с) раннее утро
бояться	(из) дальний поход
просить	холодная вода
испугаться	спокойная ночь
вернуться	большая собака
работать	холодный ветер
ждать	ясная погода

**Сочетания прилагательных с именами существительными в винительном падеже.**



 **?** Вспомните, на какие вопросы отвечают имена существительные в винительном падеже.

 **85.** Вспомните, какое стихотворение А.С. Пушкин посвятил няне. Раскройте скобки и поставьте сочетания слов в нужной форме.

Пушкин очень любил (свой, добрый, заботливый) няню. О ней он написал (прекрасный) стихотворение. В няне Александр Сергеевич Пушкин видел (единственный, верный) друга в ссылке. В (зимний, долгий) ночь он мог слушать её сказки и песни без конца.




## § 21. Сочетания прилагательных с существительными в дательном и творительном падежах.



-   86. Прочитайте. Озаглавьте текст. Найдите сочетания прилагательных с существительными в дательном падеже. Выпишите их, задайте вопрос, обозначьте окончания.


### Знаете ли вы?

Почта была ещё у древних римлян. По специальным дорогам двигалась почта к большому Риму и от него. Мы до сих пор удивляемся хорошим римским дорогам. С XIII века уже к каждому крупному городу ездила конная почта. Но марок ещё не было. Идея сделать первую марку принадлежит английскому торговцу Джэмсу Чёлмерсу.

В России первая марка была выпущена в 1858 году. Теперь российской марке более 120 лет. Письма с российскими марками теперь разлетаются по всему белому свету.

-  Как вы понимаете выражение *белый свет*!

-   87. Поставьте прилагательные в скобках в нужной форме. Прочитайте и выполните задания к тексту.

-  Ответьте на вопрос: **Каким человеком ты хочешь стать? Что нужно для того, чтобы ты стал таким человеком?**


Конечно же, ты мечтаешь вырасти (хороший) человеком.

Знай, всё это в твоих руках! Если ты сам захочешь стать (твёрдый) человеком, ты им станешь. Надо воспитать в себе характер мужественный, стойкий.

(Сильный), (смелый) человеком не рождаются – таким становятся.

Человек должен закалять свой характер, быть (добрый и честный, скромный и дисциплинированный, храбрый и чуткий).

По Н. Извековой.

-  Выпишите из текста сочетания прилагательных с существительными в творительном падеже. Подпишите вопросы над существительными и прилагательными.



88. Кыргызский поэт К. Маликов написал стихотворение о великом русском поэте Пушкине. Прочитайте отрывок из стихотворения и поставьте вопросы к прилагательным. Выполните задания к тексту.

Ты стал певцом родным, народным, близким,  
Седому аксакалу ты знаком.  
И со счастливым школьником киргизским  
Беседуешь понятным языком.



стал певцом (певец) – ырчы болдун  
беседуешь (беседовать) – ангемелешесин



Почему К. Маликов называет Пушкина «певцом родным, народным, близким»?



От каких существительных образовались слова *счастливым, бессмертный, народный*?



Сравните основы неопределённой формы и настоящего времени глагола *беседовать*.



Найдите суффиксы в словах *певец, переводчик, школьник*. Образуйте новые слова с этими суффиксами от слов: *плавать, продавать; летать, обидеть; помощь, двор*.

## § 22. Сочетания прилагательных с существительными в предложном падеже.



89. Прочитайте. Коллекционируете ли вы марки? Найдите прилагательные, которые согласуются с существительными в предложном падеже.

О НЁМ РАССКАЗЫВАЮТ МАРКИ

Почтовая марка может рассказать нам о дальней стране, о замечательном человеке, об удивительной природе. Почтовые марки – целая школа. Марка заставит задуматься об интересном факте, узнать об историческом событии, прочитать о замечательном художнике, музыканте, учёном.



удивительный – укмуштуу, сонун



90. Поста́вьте прилагательные в ско́бках в предло́жном паде́же. Напи́шите к ним вопро́сы, вы́делите оконча́ния.

– О ка́ком (истори́ческое) собы́тии узнаём мы из пове́сти Льва Никола́евича Толсто́го «Кавка́зский плённик»?

– Мы узнаём об интере́сных собы́тиях на Кавка́зе, о войне́, кото́рая была́ бо́лее ста лет наза́д.

– О ком рассказы́вает нам писа́тель?

– Он рассказы́вает о (сме́лый и нахо́дчивый) офице́ре Жи́лине, о (до́брая) де́вочке Ди́не, о (трусли́вый) Косто́лине. Толсто́й говори́т нам о (настоя́щая) дру́жба, о насто́йчивости и трудолю́бии.

### Сочета́ния прилагательных с существи́тельными в разны́х паде́жах.



91. Прилагательные в ско́бках согласо́уйте с имена́ми существи́тельными. Объясните значе́ние посло́виц.

1. На (большо́й) пу́ти и (ма́лый) но́ша тяжела́.
2. (Хоро́ший) сло́во и в (большо́й) моро́з согрева́ет.
3. До́лго живёт тот, у ко́го (до́брый) се́рдце.
4. Друг лу́чше (ста́рый), а пла́тье – (но́вый).
5. У (хра́брый) генера́ла не быва́ет (трусли́вые) солда́т.
6. В (те́мный) ночь и (ма́ленький) огонёк све́тит далеко́.



92. Отгада́йте зага́дку. Пригото́вьтесь писа́ть её по па́мяти.


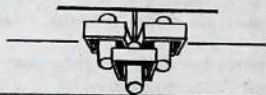
На око́шке – пруд,  
В нём рыбе́шки живу́т.  
У стекля́нных берего́в  
Не быва́ет рыбако́в.



93. Составьте по картинке рассказ «Новая кварти́ра». Ответьте на вопро́сы.

Кто пере́ехал на но́вую кварти́ру? Кака́я э́то кварти́ра? (Кака́я ко́мната? Како́й балко́н? Какие о́кна?) Какие чемоданы внесли́ в дом ста́ршие бра́тья? С ка́ким цвето́ком идёт ма́ленькая Ка́тя? Что де́лает ста́ренькая бабушка́?





## ПРОВЕРЬ СЕБЯ.

- ❓ Прочитайте и составьте план к тексту. Расскажите его по плану. Выполните задания к тексту.

### ВЕЛИКИЙ ПОДВИГ.

Это было ясным весенним днём 12 апреля 1961 года. На космодроме Байконур стояла красивая белая ракета. Вот раздалась громкая команда: «Пуск!» И люди на космодроме услышали молодой весёлый голос: «Поехали!» Ракета ушла в чистое голубое небо. Так начался первый в мире космический полёт. Его совершил гражданин Советского Союза Юрий Алексеевич Гагарин.

Это была историческая победа человека над силами природы, великий подвиг науки и техники.

Правительство высоко оценило подвиг бесстрашного лётчика. Ему было присвоено почётное звание Героя Советского Союза.

Много лет прошло с того славного дня. В далёком космосе уже работают интернациональные экипажи. Но никогда благодарное человечество не забудет той радостной весны 1961 года. В память о начале космической эры 12 апреля празднуется День космонавтики.

- раздалась (раздаться) – угулду  
пуск – жүргүзүү  
полёт – учуу  
оценили (оценить) – баалады  
присвоено почётное звание – ардактуу наам берилди  
славного (славный) – данктуу  
благодарное человечество – ыраазы болгон адамзат

- ☒ Определите, к каким существительным относятся прилагательные в этом тексте. Задайте от существительных вопросы к прилагательным. Запишите полученные сочетания слов.

каким?

**Образец:** ясным весенним днём.



**§ 23. Соглосаваніе прилагательных с именами существительными во множественном числе.**



94. Прочитайте таблицу склонения имён прилагательных во множественном числе. Запомните вопросы. Сравните окончания прилагательных и вопросов к ним.

Падежи	Вопросы	Множественное число
И.	какие?	снежные зимние вечера, дороги, поля
Р.	каких?	снежных зимних вечеров, дорог, полей
Д.	каким?	снежным зимним вечерам, дорогам, полям
В.	какие?	как именительный падеж
Т.	какими?	снежными зимними вечерами, дорогами, полями
П.	о каких?	о снежных зимних вечерах, дорогах, полях




95. Прочитайте. Ответьте на вопрос *Почему лагерь называют кыргызским Артеком?* Выпишите сочетания прилагательных с существительными во множественном числе. Поставьте вопросы к прилагательным.

какие?

**Образец:** звонкие детские голоса.

**КЫРГЫЗСКИЙ АРТЕК.**


В Кыргызстане на берегу озера Иссык-Куль каждое лето раздаются звонкие детские голоса. Здесь находится детский оздоровительный лагерь Чолпон-Ата. Его называют кыргызским Артеком. Сюда приезжают ребята из многих городов и айлов нашей республики. Здесь можно услышать русские и кыргызские песни, увидеть узбекские и дунганские танцы. Мальчики и девочки говорят на разных языках. Но






они хорошо понимают друг друга. Все они – члены одной дружной семьи. Ребята купаются в озере, загорают на солнце, ходят на экскурсии в горы. Утром весёлые звуки горна поднимают ребят. Начинается новый интересный день.

Ребята окрепнут и через месяц, загорелые и весёлые, разведутся по домам. На смену им приедут другие мальчики и девочки. Они тоже будут петь у костра песни, радоваться голубому Иссык-Кулю, яркому солнцу.

 окрепнут (окрепнуть) – чынданат  
загорелые (загорелый) – кунгө күйгөн


 96. Допишите окончания прилагательных. Определите их падеж.

1. Крут... тропинками в горы, вдоль быстр... и медленно...  
рек, минуя больш... озёра, весёл... шагал человек. (С. Михалков)

2. Спой нам, ветер, про дикие... горы.


Про глубок... тайны морей,  
Про птичь... разговоры,  
Про син... просторы,  
Про смёл... и больш... людей!

*В. Лебедев-Кумач.*

 97. Прочитайте стихотворение. Найдите слова, в которых выражена главная мысль стихотворения. Поставьте вопросы к прилагательным.

Слова бывают разные,  
Слова бывают всякие,  
Слова бывают ясные,  
Твёрдые и мягкие.  
Слова бывают смелые,  
Упрямые, суровые...  
Но непременно дело  
Стоит за каждым словом.

*С. Баруздин.*



 упрямый – өжөр  
суровый – каардуу, катуу  
непременно – обязательно

## § 25. Качественные и относительные прилагательные.

Прилагательные бывают качественные и относительные.



Качественное прилагательное обозначает качество предмета, то есть такой признак, который может быть у предмета в большей или меньшей степени.

При помощи качественных прилагательных можно сравнить один предмет с другим предметом. Например: *Этот дом высокий. А этот дом ещё выше. А тот дом самый высокий.*

  102. Допишите список качественных прилагательных. Подберите к ним подходящие существительные, которые обозначают:

- 1) цвет – белый, ...
- 2) размер – большой, ...
- 3) вкус – сладкий, ...
- 4) температуру – холодный, ...
- 5) характеристику человека – умный, ...

Слова для справок: заботливый, огромный, дряхлый, бледный, жестокий, опасный, маленький, крупный, чёрный, красный, тёмный, горький, вкусный, голубой, жаркий, горячий, прохладный.

  103. Запишите парами качественные прилагательные, подбирая к первой группе синонимы из второй группы. Составьте 5 предложений с любыми из этих прилагательных.

Прекрасный, огромный, старый, богатый, прохладный, упорный, бессильный, храбрый, скупой.

Дряхлый, громадный, чудесный, настойчивый, слабый, свежий, обильный, смелый, жадный.


Относительное прилагательное указывает на связь предмета с другим предметом, от названия которого образовано данное прилагательное. Например: В сочетании слов *кирпичный дом* прилагательное *кирпичный* указывает на связь предметов «дом и кирпич». *Кирпичный дом* – это дом, который сделан из кирпича.

Все относительные прилагательные являются производными словами.

104. Допишите относительные прилагательные, которые обозначают отношение:

- 1) к материалу – кирпичный, ...
- 2) к месту – сельский, ...
- 3) ко времени – летний, ...
- 4) к лицу – отцовский, ...



С л о в а д л я с п р а в о к: железный, бабушкин, февральский, вечерний, городской, волчий, районный, школьный, шелковый, северный, мамин, горный, деревянный, ночной, зимний.

 Составьте 5 предложений с прилагательными по выбору.

  105. Замените сочетания слов синонимичными сочетаниями.

Образец: *фонари города – городские фонари.*

Собрание класса, библиотека школы, горы Тянь-Шаня, реки Сибири, гудок паровоза, волны моря, опушка леса, рабочие фабрики, свет луны, капли дождя, театры города.

  106. Относительные прилагательные могут становиться качественными, если они употребляются в переносном значении. Укажите, в каких сочетаниях относительные прилагательные имеют качественное значение. Объясните эти сочетания.

Образец: *железная крыша (крыша из железа), железная дисциплина (крепкая дисциплина).*

Стальной нож, стальная воля. Золотое кольцо, золотой характер. Каменный памятник, каменное сердце. Солнечный день, солнечная улыбка.


## § 26. Употребление качественных и относительных прилагательных.


 107. Прочитайте текст и выполните задания к нему.


Семён Афанасьевич Чуйков – народный художник СССР. Многие его картины показывают труд кыргызских земледельцев, прекрасную природу этого края, степные просторы, суровые горы. Вот одна из его лучших картин – «Дочь Советской Киргизии».

С кни́гами в руке́, лёгкой и бы́строй похóдкой идёт кыргы́зская шко́льница по степны́м простóрам. Над ней бездо́нное голу́бое не́бо, вокру́г бескра́йние степи́, вдали́ го́ры с белосне́жными верши́нами. Смúглое лицо́ де́вочки с я́рким румя́нцем, горя́щая красная́ косы́нка на чёрных волоса́х, голу́бая жилётка и бе́лое пла́тье создаю́т очень я́ркие, краси́вые сочета́ния.


Откры́то смóтит де́вочка вдаль, сло́вно ви́дит впереди́ счастли́вое бу́дущее и сме́ло идёт к нему́.


 **Какие ещё картины Чуйкова вы знаете?**

 Выпи́шите из те́кста сочета́ния слов с ка́чественными прилагáтельными. Ука́жите, что обознача́ют э́ти прилагáтельные: 1) цвет, 2) различные ка́чества люде́й и предме́тов.



 Выпи́шите из те́кста сочета́ния слов с относительными прилагáтельными. Опреде́лите, от ка́ких слов образо́ваны э́ти прилагáтельные.

**Образец:** *наро́дный (наро́д) худо́жник.*

 Прове́дите словообразо́вательный разбо́р слов *бескра́йний, бездо́нный, белосне́жный.*


 **108. Внима́ние: словообразо́вание.**

сла́ва	→	<table style="border-collapse: collapse; width: 100%;"> <tr> <td style="padding: 5px;">сла́в-н(ый)</td> <td style="padding: 5px;">сла́вно</td> </tr> <tr> <td style="padding: 5px;">сла́в-и -ть</td> <td style="padding: 5px;">про-сла́вить</td> </tr> </table>	сла́в-н(ый)	сла́вно	сла́в-и -ть	про-сла́вить
сла́в-н(ый)	сла́вно					
сла́в-и -ть	про-сла́вить					

  **109. На́йдите в стихотво́рении ка́чественные и относительные прилагáтельные. Вы́учите стихотво́рение и пригото́вьтесь пи́сать его́ по па́мяти.**

Улыбну́лись со́нныи берёзки,  
 Растрепáли шёлковы́е ко́сы.  
 Шелестя́т зелёные серёжки,  
 И горя́т сере́бряные ро́сы.

*С. Есенин.*

 растрепáли (растрепáть) – уйпала́нды  
 шелестя́т (шелесте́ть) – шуудура́йт

## § 27. Краткая форма качественных прилагательных.

красив □  
красив а  
красив о  
красив ы

Качественные прилагательные бывают полными и краткими. Например: *красивый* – *красив*, *молодой* – *молод*.

Краткие прилагательные изменяются по родам и числам. Например: *красив* □ (м.р.), *красив* а (ж.р.), *красив* о (ср.р.), *красив* ы (мн.ч.).

В предложении краткие прилагательные являются сказуемыми. Например: Лес был красив.



110. Образуйте от полных прилагательных краткие. Краткие прилагательные согласуйте с существительными в скобках. Обозначьте окончания прилагательных.

**Образец:** *красивый* (лес, гора, озеро).

*Лес красив* □. *Гора красив* а. *Озеро красив* о. *Леса* красив ы.

Дорогой (подарок, память, дело). Свежий (воздух, булка). Смелый (юноша, девочка). Правдивый (рассказ, легенда, описание). Знаменитый (писатель, повесть, озеро).



знаменитый – белгилүү



111. Образуйте от полных прилагательных краткие. Обратите внимание на чередования при образовании кратких прилагательных мужского рода. Составьте предложения.

**Образец:** *блédный* (мáльчик, дéвочка, лицó).

*От стрáха мáльчик был блéден. Дéвочка былá бледнá от волнénия. Лицó егó былó блéдно.*

Прекрасный (гóрод, странá, мóре). Прилежный (мáльчик, дéвочка). Огромный (дом, ракéта, здáние). Вёрный (друг, дрúжба, направлénие). Скромный (человéк, ученица). Знаменитый (писáтель, артист, герóй).





112. Отгадайте загадку. Подчеркните краткие прилагательные. Скажите, от каких полных прилагательных они образованы.

Честен, смел, трудолюбив,  
Аккуратен, бережлив.  
Смена братьев и отцов –  
Он к борьбе всегда готов.



бережлив (бережливый) – сарамжалдуу

## § 28. Употребление кратких прилагательных.



113. Прочитайте. Как называет себя поэт? Как вы понимаете выражение «Я знаменосец твой». Найдите краткие прилагательные. Скажите, к каким существительным они относятся и в каком роде и числе согласуются. Что говорится в стихотворении о душе, о пути, о цели, о винтовке, о руке, о жизни?

Образец: Душа верна. Путь...

### ПРИСЯГА.

Душа навек тебе верна.  
Ведь я твой сын, моя страна!  
Мой путь широк. Мне цель ясна.  
Винтовка меткая грозна.

Я твой солдат, моя страна.  
Я, чья рука тверда, сильна,  
Строитель твой, моя страна.  
Тобю жизнь моя красна.  
Я твой поэт, моя страна.

А. Безыменский.



навек – түбөлүккө  
винтовка грозна (грозная) –  
айбаттуу

красна – здесь: красива  
схватка – кармашуу



114. Сочетания существительного с полным прилагательным замените сочетаниями существительного с кратким прилагательным и запишите их.

Образец: прилежный ученик – ученик прилежен.

Короткий рассказ. Бедный крестьянин. Простой способ. Богатая ферма. Пустой стакан. Большой ребенок. Узкий мост. Свободный вход.



115. Прочитайте диалоги-шутки. Замените выделенные полные прилагательные краткими.

- Нурлан, у тебя есть брат или сестра?
- Да, у меня есть брат. Он ещё **маленький**, ему девять месяцев. Он **черноглазый** и **румяный**.
- А что он умеет делать?
- Он умеет говорить «папа» и «мама».
- А он умеет ходить?
- Нет. Он очень **ленивый**.

Солнце спрашивает Луну:

- Почему ты всегда бледная?
- Я бледная потому, что всю жизнь работаю только ночью.

Айгуль сидит и читает вслух. Мама спрашивает её:

- Что ты читаешь? Эта книга **интересная**?
- Я не знаю, **хорошая** ли это книга.
- Но ты так громко читаешь!
- Я читаю вслух, но я не слушаю, - ответила Айгуль.

## СТЕПЕНИ СРАВНЕНИЯ КАЧЕСТВЕННЫХ ПРИЛАГАТЕЛЬНЫХ.

### § 29. Прилагательные сравнительной степени.

длинн**ый**

длинн**ее**

больш**ой**

больш**е**

Качественные прилагательные имеют две степени сравнения: **сравнительную** (салыштырма) и **превосходную** (күчөтмө). Сравнительная степень показывает, что в одном предмете какого-нибудь качества больше, чем в другом предмете. Например: *Бишкек больше Ош. Река Нарын длиннее Ак-Буры.*

Чтобы образовать прилагательное сравнительной степени,

надо к основе качественного прилагательного прибавить суффиксы **-ee** (-ей), **-e**. Например: *красив **ый** - красив **ее**.*

Прилагательное сравнительной степени по родам, числам и падежам не изменяется.

- 116.** Скажите, в каком из этих предметов больше названного признака.

**Образец:** *Город больше села.*

Город, село (большой), мёд, сахар (вкусный), золото, серебро (тяжёлый), солнце, луна (светлый), река, ручей (длинный), медведь, волк (сильный), зимний день, летний день (короткий), эта книга, та книга (интересный).

- 117.** Спишите пословицы, объясните их значение. Подчеркните прилагательные в сравнительной степени. Обозначьте суффиксы. Разберите предложения по членам.

1. Правда светлее солнца. 2. Любовь к Родине сильнее смерти. 3. После работы еда вкуснее. 4. Лучше матери друга не найдёшь. 5. Дружба и братство дороже богатства. 6. Братская любовь тверже каменных стен.

**твёрже (твёрдый) – катуураак**

- 118.** Прочитайте таблицу. Составьте предложения по образцу.

**Образец:** *Это поле хорошее. А это лучше.*

Запомните эти прилагательные, здесь сравнительная степень образуется особым способом.

Прилагательные	Сравнительная степень прилагательных
хороший	лучше
плохой	хуже
маленький	меньше
высокий	выше
низкий	ниже
узкий	уже
тонкий	тоньше
толстый	толще
чистый	чище
сладкий	слаще
молодой	моложе
лёгкий	легче
дорогой	дороже
тихий	тише
глубокий	глубже

- 119.** Выучите стихотворение наизусть и приготовьтесь писать его по памяти. Подчеркните прилагательные сравнительной степени. Обозначьте суффиксы.

Из четырёх времён в году  
Весна милей и ярче всех;  
Лето светлей и жарче всех;

Осень ясней и тише всех;  
Зима свежей и крепче всех.

*Н. Асеев.*

## § 30. Прилагательные превосходной степени.

прекрасный  
прекраснЕИШий

чередования  
перед -айш-:  
г – ж  
к – ч  
х – ш

Превосходная степень показывает, что в одном предмете какого-нибудь качества больше, чем во всех других предметах. Например: *Есть прекраснейшее существо на свете ... – это мать. (Н. Островский.)*

Чтобы образовать прилагательное превосходной степени, надо к основе качественного прилагательного прибавить суффикс -ейш-/-айш- (-айш- прибавляется к основам прилагательных на г, к, х).

Например: *Кумыс – полезнейший напиток. На Памире есть высочайшие горы.*

Прилагательные превосходной степени изменяются по родам, числам и падежам.

120. Образуйте сравнительную и превосходную степень от прилагательных.

Образец: *крупный – крупнЕЕ – крупнЕИШий*

Старый, грубый, длинный, интересный, трудный, новый, удобный, богатый, красивый, простой.

121. Образуйте сравнительную и превосходную степень от прилагательных. Обратите внимание на чередования перед суффиксом -айш- (см. таблицу в рамке).

Образец: *тонкий – тоньшЕ – тончАЙШий (к – ч).*

Глубокий, редкий, строгий, тихий, высокий, широкий.



122. Поставьте прилагательные в скобках в нужной форме.

1. На каникулах мы ездили в Петербург. Это один из (красивейший) городов России. 2. В центре Тянь-Шаня находится (высочайший) гора Хан-Тенгри. 3. Иссык-Куль – (крупнейший) озеро в Кыргызстане. 4. Ош – (древнейший) город Кыргызстана.

Прилагательное превосходной степени образуется также по модели: «*самый* + полное прилагательное».


Например:



*красивый*  $\left\{ \begin{array}{l} \text{красивейший} \\ \text{самый красивый} \end{array} \right.$

-   123. Образуйте сложную форму превосходной степени при помощи слова *самый*.

**Образец:** *сильный – самый сильный*

Высокий, строгий, глубокий, плохой, приятный, широкий, весёлый, умный, тихий, молодой, сладкий, яркий, богатый, холодный, короткий, знаменитый, грозный, суровый.

-  124. Перепишите текст «Это интересно» из книги по чтению для 6 класса (стр. 48). Ответьте на вопросы: *Где находится самая большая книга? Какая книга самая маленькая? У кого самый длинный в мире алфавит? У кого самый короткий в мире алфавит?*

-   125. Прочитайте загадку и отгадку. Какие прилагательные стоят в превосходной степени? Выучите стихотворение наизусть и приготовьтесь писать его по памяти.

**Загадка.**

Холод прогонит,  
Светло улыбнётся,  
Самая тёплая,



Самая добрая.  
Если ушла –  
Пусть быстрее вернётся.

**Отгадка.**

Самая тёплая,  
Самая добрая –  
Может, ты думаешь,  
Это весна?

Не угадала,  
Совсем не она:  
Это моя и сестрёнкина  
Мама!

*Н. Думбадзе (Перевод Я. Акіма.)*

-   126. Прочитайте и перескажите сказку. Какова её главная мысль? Выпишите из текста сочетания слов с прилагательными превосходной степени. Скажите, как они образованы.

## ЦАРЬ И РУБАШКА.

(Сказка.)

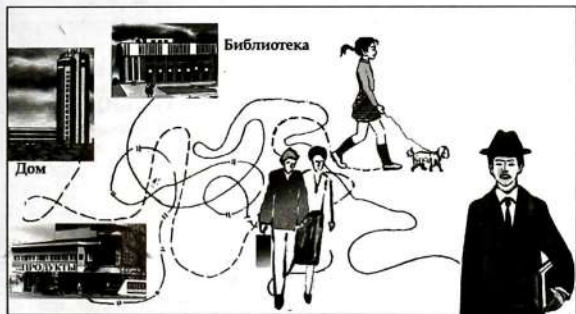
Один царь был болен. Собрались мудрейшие врачи и стали думать, как вылечить царя. Никто не знал, как это сделать. Только один из знаменитейших врачей сказал: «Если найти самого счастливого человека, снять с него рубашку и надеть на царя, царь выздоровеет». Долго искали самого счастливого человека. Не могли найти такого. Самый богатый оказался больным. Самый здоровый был бедным. Кто здоров и богат, у того жена плоха. Однажды идёт царский сын мимо бедного домика и слышит: «Ну вот, наработался, наелся, теперь спать лягу. Больше мне ничего не надо». Решили, что это счастливейший человек, и пришли снять с него рубашку. Но самый счастливый был так беден, что у него не было даже рубашки.

По Л. Н. Толстому.

## ПРОВЕРЬ СЕБЯ.



Ответьте на вопросы. Запишите. Назовите качественные и относительные прилагательные.



Кто вышел из

красного кирпичного дома?  
большой сельской библиотеки?  
нового продовольственного магазина?






Образуйте сравнительную и превосходную степень от прилагательных *красный, большой, новый*.



Рассмотрите рисунки. Ответьте на вопросы. Запишите по данной форме.



Сегодня у Миши день рождения. Вера, Наташа и Надя сейчас пойдут к нему. Они наденут новые красивые платья.

Как вы думаете, какое платье наденет Вера? Наташа? Надя? Вера наденет ... платье, потому что ...

## СЛОВООБРАЗОВАНИЕ ПРИЛАГАТЕЛЬНЫХ.

### § 31. Суффиксы качественных прилагательных.

красн ый  
краснОВАТый

П+ -оват-/-еват ый

При помощи суффиксов -оват-/-еват- образуются прилагательные, которые обозначают слабую степень признака.

Например: *красный* – *краснОВАТый* (то есть, не очень красный).





127. Образуйте по модели «П + -оват/-еват-» новые прилагательные. Объясните их значение. Обозначьте суффиксы.

**Образец:** чёрный – черноватый (не очень чёрный).

Синий, жёлтый, серый, зелёный, белый, тёмный, голубой, бледный, рыжий, скупой, мутный.



128. Прочитайте. Расскажите о работе юннатов в вашей школе. Найдите прилагательные с суффиксами -оват-, -еват-. Объясните их значение. Образуйте от прилагательных *красный, крупный, жёлтый* слова с суффиксом -оват-. Разберите по составу слова *садовод, юннаты*.

В школе была выставка юных садоводов нескольких школ. В просторном зале стояли зеленеватые витрины, и на них всё, что вырастили юннаты. Вот жёлтые плоды дыни. Вот синеватые сливы, красные яблоки, крупный синий и зелёный виноград, жёлтые груши.

красн**ый**  
красн**ЕНЬ**кий

П + -оньк-/-еньк-ий

При помощи суффиксов -оньк-/-еньк- образуются прилагательные с ласкательным значением (эркетүү мааниси бар). Например:  
*красный – краснЕНЬкий.*



129. Прочитайте сказку. Замените выделенные прилагательные прилагательными с суффиксом -оньк-/-еньк-. Скажите, что изменилось в стиле изложения? Запишите по образцу прилагательные.

**Образец:** острый – остренький.

ЛИСА ПАТРИКЕЕВНА.


(Народная сказка.)

У лисы зубки **острые**, хвостик **пушистый**, шубка **тёплая**. Ходит лиса тихо, к земле пригибается, будто кланяется. Свой **пушистый** хвост носит бережно. Смотрит ласково, улыбается, зубки **белые** показывает.

Роет норы умница глубокие. Много входов в них и выходов. Кладовые есть, есть и спальня. Мягкой травушкой полы выстланы.

Всем лисонька хороша, да любит курочек, любит уток, ест гусей и кроликов.

## § 32. Суффиксы относительных прилагательных.


-  130. Образуйте относительные прилагательные по моделям «С + -н **ый**», «С + -ск **ий**». Обратите внимание на некоторые чередования, обозначенные в скобках.

Образец: мир – *ми́рный*, го́род – *городско́й*.

I. На́род, лес, коллекти́в, за́пад, о́блако (к-ч), о́пыт, степь, трево́га (г-ж), столя́р, свобо́да, хле́б, цве́т.

II. Го́род, ца́рь, челове́к, бра́т, де́ти, кыргы́з, сове́т, пассажи́р, Ош, Тала́с, комсомо́л, село́.

С + -ов **ый/ой**

-  131. Образуйте относительные прилагательные по модели «С + -ов **ый/ой**».



Образец: *бе́рег* – *берегОво́й*.

Дуб, сосна́, труд, хло́пок, ше́лк, по́чта, ла́ска, фру́кты, камыш, гра́ч, сви́нец, гру́ша.

Прилагательные с суффиксом -ан-/-ян- пишутся с одним н. Исклю́чение: *стекля́нный*, *оловя́нный*, *дерева́нный*.

Суффикс -ан- прибавляется к базовым основам, которые оканчиваются на шипящие (ч, ш, щ, ж).



С + -ан-/-ян **ый**

-   132. Образуйте относительные прилагательные по модели «С + -ан-/-ян-». Обозначьте суффиксы.

Образец: *ко́ж* **а** – *кожа́Ный*.

Нефть, серебро́, ле́д, вода́, кость, глина́, шерсть, стекло́, дере́во, песо́к.

С + -енн **ый**


-   133. I. Устно подберите к следующим прилагательным подходящие существительные и составьте сочетания слов.

революциО́ННый

II. Проведите словообразовательный разбор прилагательных. Запишите по образцу́.



Образец: *общество́* **ЕНН** **ый** – *общество*.

Торже́ственный, обще́ственный, оте́чественный, вре́менный, пи́сьменный, худо́жественный, вну́тренний, сельскохо́зяйственный, революцио́нный.

 134. Определите, в каких прилагательных суффикс **-н** ый, а в каких **-ан/-ян** ый или **-енн** ый.

**Образец:** туман**Н**ый – туман + **-н** ый.

Каменный, жестяной, карманный, серебряный, торжественный, хозяйственный, глиняный, военный.

  135. Прочитайте текст. Найдите имена прилагательные и скажите, по каким моделям они образованы.

**Образец:** У**т**ренний – утро [**С** + **-енн** ий].


### Знаете ли вы?

В старые времена определяли время по солнцу. День считался от утренней зари до вечерней. Весенний день был велик, а осенний или зимний мал. В туманный вообще нельзя было пользоваться солнечными часами.

Тогда люди придумали песочные часы. Два стеклянных пузырька соединены в виде восьмёрки, а внутри находится песок.

Были часы водяные и масляные. Много позднее появились часы карманные, ручные, настольные, настенные. Теперь часы стали самой обыкновенной вещью в любой семье.

По А. Пасхиной.

 обыкновенный – кадыресе

**С + -ин-**



136. Прочитайте сочетания слов с прилагательными, которые обозначают принадлежность предмета. Замените эти сочетания по образцу. Обозначьте суффиксы.

вóлчий  
волк

**Образец:** мамино пальто – пальто мамы.

Сестрина книга, дедушкины часы, девочкино платье, отцов костюм, дядина книга.



 137. Прочитайте. Спишите. Вставьте вместо точек суффиксы **-оньк-** или **-еньк-**.

Милая мамочка! Разрешить мне держать щеночка мал(...)ого. Он очень красивый. Весь рыж(...)ий, а ухо чёрн(...)ое. Его зовут Дружок.



138. Прочитайте сказку. Перескажите её. Почему сова считала своих детей самыми красивыми?

### СОВИНЫЕ ДЕТИ.

(Сказка.)

Голодный кот решил поискать по гнёздам мал(...)их птёнчиков. Узнала про это сова и говорит:

– Только прошу тебя, кот, не ешь моих хорош(...)их птёнчиков.

– А как я узнаю, которые твои? – спрашивает кот.

– Мои совыта очень красив(...)ие, самые лучшие в лесу. Кот влез на дерево и видит два гнезда. В одном – красивые пушист(...)ие птёнчики. А из другого выглядывают некрасивые птенцы.

Кот и съел мал(...)их совыт.

Вот спускается кот с дерева, а сова и говорит:

– Ах! Ах! Зачем же ты съел моих хорош(...)их птёнчиков?

А кот говорит:

– Но я хорош(...)их не ел!

### § 33. Прилагательные с приставками.

высокий

НЕвысокий

Приставка не- с прилагательными пишется слитно.

Не пишется **раздельно**, если в предложении противопоставляются два прилагательных.

Н а п р и м е р: *Этот дом не высокий, а низкий.*



139. Ответьте на вопросы. Ответы запишите.

В каком селе ты живёшь? (большое, небольшое) Есть ли у вас речка? Какая она? (широкая, неширокая) Какие у вас горы? (высокие, невысокие) Какой город Бишкек? (крупный, некрупный) Назовите небольшие города в Киргизии.



140. Скажите, когда это бывает?

День не длинный, а короткий. Погода не ясная, а пасмурная. Листья не зелёные, а жёлтые.



141. Объясните значение следующих прилагательных.

**Образец:** *Приморский город – это город, который находится около моря.*

Пригородный дом, прииссыккульский курорт, прибрежный песок, придорожный столб, приозёрный край.



142. Объясните значение следующих прилагательных. Сравните значения прилагательных с приставками *при-* и *пре-*.

**Образец:** *предобрый человек – очень добрый человек.*

Преглубокий овраг, пребогатый помещик, пребедный крестьянин, превесёлый ребёнок, прегрубая работа, предобрый человек, преинтересный рассказ.



143. Определите, от каких существительных образованы следующие прилагательные. Объясните значение слов.

**Образец:** *бесстрашный человек – человек без страха. Человек, который не знает страха.*

Безводная пустыня, бескрайняя степь, беззаботный человек, безоблачное небо, безбородый обманщик, безветренный день, беззащитный человек, беспричинный смех, безбилетный пассажир, безвольный человек.



144. Вы составляли характеристику Жилина и Костылина. Вспомните её. Продумайте, какие из данных ниже прилагательных относятся к Жилину, а какие к Костылину?

Небогатый русский офицер; хоть и не высок ростом, а смелый; бесстрашный; прекрасный мастер; безвольный; нерешительный; не трудолюбивый, а ленивый.

### § 34. Сложные прилагательные.

черново́лосый

Сложные прилагательные имеют две основы. Например: чёрные волосы.

Сложные прилагательные пишутся слитно.



145. Замените сочетания слов сложными прилагательными.

**Образец:** Девочка с чёрными глазами – черноглазая девочка.

Станция железной дороги; человек, который любит труд; девочка с длинными волосами; юноша с чёрными бровями; машина для сельского хозяйства.

ярко-красный

Сложные прилагательные, которые обозначают цвет, пишутся через черточку. Например: *ярко-красный*.

146. Прочитайте и скажите, какие ещё краски вы заметили вокруг (какое небо? какое солнце? какие облака?..).

Какого цвета зима?



– Посмотрите, дети, вокруг. Сейчас зима. Какие краски нужны вам, чтобы нарисовать зиму?

– Больше всего нужно много белого цвета. Зима белая от снега.

– Но везде ли снег одинаково белый?



– Нет. В тени он светло-голубой, а на солнце – бело-розовый.

– А посмотрите на деревья. Какие они?

– Вот растут ёлки. Они темно-зелёные, а тополя светло-зелёные, карагачи – чёрно-серые.

– А это что за чернокрылая птица? А вот эта, белобокая? А та – красногрудая?

– Это ворона, сойка, снегирь.

– Вот видите, как много красок есть и у зимы!





147. Вспомните, откуда данный ниже отрывок. Обратите внимание, как богат прилагательными язык А. М. Горького. Попробуйте прочитать текст без прилагательных. Вы убедитесь, насколько он станет сух и неинтересен. Найдите прилагательные, которыми пользуется Горький, чтобы описать портреты героев, их одежду, их характеры.

### Сравните.


Без прилагательных	С прилагательными
Дед купил себе дом на Полевой улице. Рядом стоял дом Овсянниковых с двором. Иногда по двору ходил старик.	Дед купил себе большой дом на Полевой улице. Рядом стоял одноэтажный высокий дом Овсянниковых с большим двором. Иногда по двору ходил высокий хромой старик.
Во дворе играли три мальчика. Они были одеты. Они были очень похожи. Братья заботились друг о друге, особенно о малыше.	Почти каждый день во дворе играли три мальчика. Они были одеты в серые куртки и штаны, в одинаковые шапочки. Круглолицые, сероглазые, они были очень похожи. Братья заботились друг о друге, особенно старшие о младшем, смешном и бойком малыше.
Они никогда не ссорились, не обманывали один другого.	Они никогда не ссорились, не обманывали один другого, и все трое были ловки и сильны.

§ 35. Имя прилагательное.  
Лексика и фразеология.

-   148. Вспомните, что такое синонимы? Подберите из слов для справок подходящие синонимы к выделенным прилагательным.



*Бурная* река, *длгий* путь, *печальный* человек, *правдивый* мальчик, *просторный* зал, прочная *обувь*, пугливый *заяц*, румяное *яблоко*, слепой музыкант, смиренная *лошадь*, огромный дом, *настойчивый* человек, отважный *герой*.

Слова для справок: грустный, свободный, честный, длинный, крепкий, трусливый, розовый, незрячий, спокойный, удивительный, громадный, упорный, смелый, быстрый.

-  149. Прочитайте отрывок из сказки «Алдар Косе», выбирая из скобок подходящие прилагательные. Сверьте полученный текст с текстом сказки в «Книге для чтения». Какой вариант вам больше нравится? Почему?

Как-то Алдар Косе встретил Кенжебая – (дорогого, любимого) советника самого хана. Кенжебай возвращался от хана на (сером, дымчатом) скакуне. Он сказал:



– Пора тебе, Алдар Косе, перестать обманывать людей. Обманом, как снегом, (сытым, наевшимся) не будешь. Да и почёт (небольшой, не велик) обманывать дураков. А уж если ты и впрямь такой (умный, мудрый), так перехитри меня.

-   150. Из какой сказки взяты эти предложения? Подберите к выделенным прилагательным синонимы. Составьте предложения с выделенными прилагательными.

Государь-бабушка приказал к завтраку изготóвить *мягкий* белый хлеб. Что ты, Иван-царевич, такой *печальный*? Или услышал от отца слово *неприятное*? Василиса Премудрая хитрее и *мудрее* своего отца уродилась.

Слова для справок: грустный, умнее, свежий, злое.

Вспомните, что такое антонимы.

-   151. Спишите пословицы. Подчеркните прилагательные-антонимы. Объясните, как вы понимаете смысл этих пословиц. Поясните примером.

1. Старый друг лучше новых двух. 2. Вещь лучше новая, а друг лучше старый. 3. Лучше с умным потерять, чем с глупым

найти. 4. От языка и сладкий мёд, и горький яд. 5. За маленьким погнался, а большое потерял.



152. Допишите предложения.

- Завтра поучусь, а сегодня погуляю, – говорит ... .  
– Завтра погуляю, а сегодня поучусь, – говорит ... .

Слова для справок: трудолюбивый, ленивый.



153. Прочитайте. Кто же прав – отец или сын?

Вьётся синяя река,  
Убегает к морю.

Говорит отец: – Мелка!  
– Глубока! – Я спору.

Так мелка или глубока?  
Как же быть нам с нею?  
До колён отцу река,  
Ну, а мне – по шею.

П. Ребров.



154. Прочитайте. Перескажите. Выпишите выделенные выражения.

### Знаете ли вы?

Раньше в России меряли длину не метрами, а аршинами и сажёнами. Сажень – примерно 2 метра. О человеке с очень широкими плечами говорили, что у него *косая сажень в плечах*. Представляете себе богатыря с такими широкими плечами? В вашей «Книге для чтения» вы встретитесь с этим выражением в стихотворении К. Симонова «Сын артиллериста»: «Вошёл высокий военный – *косая сажень в плечах*».

А почему об очень голодном человеке говорят: *голодный как волк*? Вспомните, ведь во многих сказках волк показан жадным и голодным. А лиса всюду хитрая. Вот и пошло: *хитрый как лиса*. А как вы думаете, когда и почему говорят *как две капли воды*?



155. Вставьте в диалог подходящие по смыслу фразеологизмы из предыдущего текста вместо прилагательных.

- Ты хочешь есть?  
– Да, я очень *голодный*!  
– Ты знаешь сестёр Батмú и Зуурú?  
– Да, они очень *похожие*.  
– Что ты можешь сказать об этом человеке?  
– Он очень *хитрый*.



156 Поставьте прилагательные в скобках в нужной форме. Скажите, одинаковое ли значение имеют в этом тексте похожие слова. Подберите к ним антонимы.

*он толстый* Ребята помогли старику донести (тяжёлый) <sup>оптомом</sup> ношу. (Тяжёлый) в учёбе, легко в бою.

Асан занимается спортом, у него (крепкий) здоровье. Для похода надо подготовить (крепкий) обувь. Для занятий физкультурой в школе есть (свободный) зал. Для подготовки к олимпиаде нам дали (свободный) день.

Был (тихий) осенний вечер. У этого человека (тихий) характер.

### ПРОВЕРЬ СЕБЯ.



Прочитайте. Почему ёлка у многих народов считалась особым деревом? Сколько лет празднуют в России Новый год?



Выпишите из текста прилагательные со словами, к которым они относятся. Укажите, какие это прилагательные – качественные или относительные, их число, падеж; если единственное число, то – род.

**О б р а з ёц:** с давних пор – прил., кач., мн. ч., род. п.

### ПОЧЕМУ ЁЛКА?

С давних пор ель считалась деревом особым. Древние германцы думали, что в ёлке живёт добрый дух леса, который охраняет все растения, лесных зверей и птиц.

Поэтому к ёлке приходили даже храбрые вожди воинственных племён. Они молились, вешали на еловые ветви украшения.

Голландцы и англичане видели в ёлке символ (белги) вечной жизни, вечной молодости и силы.

В России новогоднюю ёлку ввёл Пётр I специальным указом. Он велел украсить все дома 1 января 1700 года еловыми ветвями. Все должны были поздравлять друг друга с радостным праздником. В Москве в новогоднюю ночь стреляли из пущек. С тех пор без ёлки не обходится новогодний праздник.




символ – белги  
особым (особый) – бөтөнчө касиети бар  
добрый дух – ак көңүл периште  
воинственных (воинственный) – согушчан  
вечный (вечная) – түбөлүк



### Отгадайте загадку.

Я прихожу с подарками,  
Блещу огнями яркими,  
Зелёная, забавная,

На Новый год я – главная,  
Пусть я, как ёж, колючая,  
А для ребят всех лучше я.

 Прочитайте порядок и образец разбора имени прилагательного. Разберите прилагательные из данного ниже текста.

Порядок разбора имени прилагательного.

1. Начальная форма (именительный падеж, единственное число, мужской род).
2. С каким существительным согласуется.
3. Род.
4. Число.
5. Падеж.

### Образец разбора.

*Доброе сердце.*

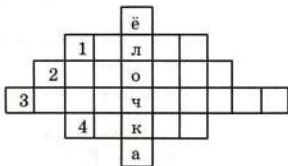
*Доброе* – прилагательное, начальная форма – *добрый*, согласуется со словом *сердце*, здесь употребляется в среднем роде, в единственном числе, в именительном падеже.

Мороз-воевода <...> глядит –  
Пушисты ли сосен вершины,  
Красив ли узор на дубах,  
И крепко ли скованы льдины  
В великих и малых водах?

Идёт – по деревьям шагает,  
Трещит по замёрзлой воде,  
И яркое солнце играет  
В косматой его бороде.

### С НОВЫМ ГОДОМ, РЕБЯТА!


Назовите четыре прилагательных. Впишите в клеточки так, чтобы в центре получилось слово *ёлочка*.




1. Какого цвета на ёлочке снег?
2. Какая на верхушке звезда?
3. Какой у ёлочки ствол?
4. Какие на ёлочке флажки?




§ 36. Понятие о прича́стии. При́знаки прича́стий.

 **Вспомните, какие времена глагола вы знаете. Назовите виды глагола.**

 **157. Прочитайте пословицы о книге. Определите вид и время глаголов.**

1. Книга помогает в труде и в беде. 2. Золото добывают из земли, а знания — из книги. 3. Прочитал новую книгу — встретился с другом. 4. Будешь книги читать — будешь всё знать. 5. Книга, ты к знаниям нас поведёшь (*О. Высотская*).

 **[ф] в труде, в школе; [в] в беде, в городе.**

 **158. Прочитайте. Скажите, как вы понимаете выражение Дом — это и Родина, и город, и село, и улица.**

Вспомните, как говорится о Родине в стихотворении М. Матусовского «С чего начинается Родина». Поставьте вопросы к выделенным словам.


Человек, *летящий* на самолёте из далёкой страны, говорит:  
— Лечу́ домой.


И человек, *еду́щий* в поезде в свой город, говорит:  
— Еду́ домой.

И человек, *шага́ющий* вечером с работы, говорит:  
— Иду́ домой.

Дом — это и Родина, и город, и село, и улица.

*Л. Яхнин.*

 **[и] лечу́, бегу́, иду́, село́; [и] улица, граница, умница.**

 **159. Сравните сочетания слов и ответьте на данные ниже вопросы.**

Человек, который *летит* на самолёте. Человек, *летящий* на самолёте.

Человек, который *едет* в поезде. Человек, *еду́щий* в поезде.

Человек, который *шагает* с работы. Человек, *шага́ющий* с работы.



1. Отличаются ли по значению эти сочетания слов?
2. Какими словами отличаются эти сочетания?
3. От каких слов образованы слова *летящий*, *едущий*, *шагающий*? Есть ли в них значение действия?
4. Составьте вопросы к словам *летящий*, *едущий*, *шагающий*. Слова какой части речи отвечают на такие вопросы?
5. Подумайте, как изменяются слова *летящий*, *едущий*, *шагающий*.

*читающий* – наст. вр.  
*читавший* – прош. вр.

*читавший* – несов. в.  
*прочитавший* – сов. в.

*сверкающая ёлка*

От глагола образуется особая форма, которая называется **причастием**. Причастие имеет свойства (касиеттери бар) и глагола, и прилагательного.

Как и глагол, причастие обозначает действие предмета и бывает:

1) *настоящего* и *прошедшего времени*, например: *Читающий мальчик* – мальчик, который сейчас читает (настоящее время).

*Читавший мальчик* – мальчик, который читал раньше (прошедшее время);

2) *несовершенного* и *совершенного вида*, например: *Читавший мальчик* – мальчик, который ещё не кончил читать (несовершенный вид). *Прочитавший мальчик* – мальчик, который уже прочитал (совершенный вид).

Как и прилагательное, причастие обозначает признак и отвечает на вопросы: какой? какая? какое? какие?

Причастие относится к существительному и изменяется по родам, числам и падежам. Например: *Ребята радовались зелёной сверкающей ёлке*.

Запомните. Сочетания слов с причастиями можно заменить выражениями со словом *который*. Например: *играющие дети* – *дети, которые играют*.



160. Замените сочетания слов с причастиями выражениями со словом *который*. Укажите вид и время причастий.

наст.вр., несов. в.

**Образец:** *работающая бригада – бригада, которая работает.*

Сверкающий лёд, улетевший самолёт, горевший костёр, краснеющие цветы, побелевшие горы, почерневшие деревья, умывающийся мальчик, хромающий человек, утихающий шум, бежавший спортсмен, спорившие друзья, мечтающие дети.



[*физь*] улетевший, горевший.



161. Замените сочетания слов синонимичными сочетаниями по образцу.

**Образец:** *лёд, который сверкал на солнце – сверкавший на солнце лёд.*

Товарищ, который встречает нас. Девочка, которая гладила платье. Поле, которое чернеет вдаль. Школьники, которые помогали взрослым. Чабаны, которые кочуют в горах. Пионеры, которые жили в лагере. Птицы, которые летят на юг.



162. Прочитайте пословицы и объясните их значение. Найдите причастия, укажите их вид и время.

1. Теряющий друга – сам себе враг (*азербайджанская*).
2. Знающий победит тысячу, сильный победит одного (*кыргызская*).
3. Желанная работа светлее солнца (*азербайджанская*).
4. Поднявший дубинку окажется под дубинкой (*марийская*).
5. Неумёющего ценить лошадь – дорога научит, неумёющего ценить пищу – голод научит (*кыргызская*).
6. Сказанное слово, как выстреленная пуля: оба они не возвращаются (*кыргызская*).

### § 37. Действительные и страдательные причастия. (Анык жана туюк атоочтуктар.)



163. Прочитайте следующие предложения и ответьте на вопросы.

*Рабочие, построившие школу, уехали в город.*

1. Кто построил школу и уехал в город?
2. Какие рабочие уехали в город?

В сентябре мы будем учиться в школе, построенной рабочими.

1. Кто построил школу?
2. В какой школе мы будем учиться?

А теперь давайте подумаем...

В первом случае рабочие сами построили школу и уехали в город. *Рабочие* – действующее лицо. Определение-причастие *построившие* относится к действующему лицу и показывает его признак: как и е рабочие? – *рабочие, построившие школу*. Такие причастия называются действительными (анык атоочтук).

Во втором примере существительное *школа* не является действующим лицом. *Школа* – это предмет, на который действует другой предмет (*рабочие*). Определение-причастие *построенная* относится к слову *школа* и показывает его признак. Такие причастия называются страдательными (туюк атоочтук).

Причастия делятся на действительные и страдательные.

**Действительное причастие** обозначает признак того предмета, который сам совершает действие. Например:

как и е?

*Ребята, играющие во дворе, лепят снежную бабу.*

**Страдательное причастие** обозначает признак такого предмета, который находится под действием другого предмета.

о какой?

Например: *Тилек сегодня рассказal о прочитанной книге.*



**164.** Замените сочетания слов с действительными и страдательными причастиями синонимичными сочетаниями со словом *который*.

I. 1. Художник, рисующий картину. Картина, нарисованная художником. 2. Бригада, строящая здание. Здание, построенное бригадой. 3. Листья, сорванные ветром. Ветер, сорвавший листья.

II. Дождь, стучащий в окно. Поля, покрытые снегом. Отряд, идущий вперёд. Книга, прочитанная вечером.

III. Тающий снег, шумящий ветер, написанное письмо, убранная комната, выстиранное бельё.

165. Найдите в тексте действительные и страдательные причастия. Укажите слова, к которым они относятся.

Знаете ли вы?

Есть много сведений, рассказанных в разное время, об отношениях человека и дельфина. Ещё во времена Древнего Рима была известна дружба одного мальчика с дельфином, возившим его через залив в школу и из школы. В Новой Зеландии есть памятник, поставленный дельфину-лоцману, водившему корабли по опасному пути. Известно много случаев, когда дельфины спасали тонущих людей.

- сведений (сведения) – маалыматтар  
 известна (известный) – белгилүү  
 дельфин-лоцман – деңиздеги кеме жүрүүчү  
 жолдорду жакшы билүүчү дельфин

### § 38. Образование и употребление причастий. (Действительные причастия настоящего времени).

- Вспомните, какие причастия называются действительными, а какие страдательными.

166. Следующая таблица показывает, какие причастия бывают в русском языке и как они образуются. Прочитайте и выпишите по таблице названия причастий. Например: 1. Действительное причастие настоящего времени (читающий). 2. ...

ПРИЧАСТИЕ					
Действительное			Страдательное		
Наст. вр.		Прош. вр.	Наст. вр.		Прош. вр.
несов. вид	несов. вид	сов. вид	несов. вид	несов. вид	сов. вид
читаЮщий	читаВШий	прочитаВШий	читаЕМый	читаННый	прочитаННый
-ущ-(-ющ-)	-вш-	-вш-	-ем-	-нн-	-нн- -т-
-ащ- (-ящ-)	-ш-	-ш-	-им-	-енн-	-енн-

**З а п о м н и т е.** Прича́стия настояще́го вре́мени образуются от основ глаго́лов настояще́го времени, а прича́стия прошедше́го времени — от основ глаго́лов прошедше́го времени, к основе глаго́ла прибавляется су́ффикс (см. таблицу).

Действительные прича́стия настояще́го времени (*владéющий, живúщий, горя́щий, лежа́щий*) образуются так:

Для	I спряже́ния — -ущ-, -ющ-: чита́ть — чита́ют — чита́ющ-ий
	II спряже́ния — -ащ-, -ящ-: лежа́ть — лежа́т — лежа́щ-ий



**167.** Пользуясь таблицей, образуйте от следующих глаго́лов действительные прича́стия настояще́го времени. Составьте сочетания слов.

Образец: *пти́цы по́ют* — *пою́щие пти́цы.*

Дерéвья шумя́т. Пти́цы лета́т. Ре́ки теку́т. Фёрмеры рабо́тают. Де́вочки выши́вают. Дома́ сто́ят. Снега́ беле́ют. Друзья́ бесе́дуют. Маши́ны е́дут. Ла́мпочки вися́т. Шко́льники дежу́рят.



**168.** Прочита́йте стихотво́рение. Почему́ геро́й стихотво́рения повто́ряет до́брые слова́ три́жды в день? Скажите, когда́ ну́жно говори́ть *до́брый день, до́брый ве́чер, до́брое у́тро*? Какие ещё до́брые слова́ зна́ете?

### ДО́БРЫЕ СЛОВА́.

До́брые слова́ не лень  
Повторя́ть мне три́жды в день.  
Только вй́ду за воро́та,  
Всем идúщим на рабо́ту:  
Кузнецу́, ткачу́, врачу́ —

«С до́брым у́тром!» — я кричу́.  
«До́брый день!» — кричу́ я вслед  
Всем идúщим на обе́д.  
«До́брый ве́чер!» — так встречаю́  
Всех, домо́й спеша́щих к чаю́.

О. Дриз.



ткач — токуучу



[ф] всем, вслед, встречаю́.



169. Прочитайте текст. Скажите, что значит выражение *Слова живут*. Поставьте вопросы к причастиям.

### ЖИВОЕ СЛОВО.

Слова живут. Но ведь слово не человек, не животное, не растение. Почему же говорят «Слова живут»? Слово живёт потому, что живёт создавший его народ. Никто, действующий отдельно от всего народа, не может изменить живущее слово. Это делает только народ, изменяющий любые слова, как ему надо.

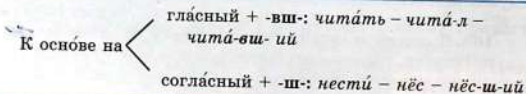
Язык народа прекрасен. Язык – это великое богатство, переданное нам нашими предками.

- создавший (создать) – түзүлгөн  
действующий (действовать) – аракет кылган  
предки (предок) – ата-бабалар

### § 39. Действительные причастия прошедшего времени.

(*владевший, живший, горевший, лежавший*)

Действительные причастия прошедшего времени образуются так:




170. Посмотрите в таблице, от каких основ образуются действительные причастия прошедшего времени. Обратите внимание, как используются суффиксы этих причастий. Образуйте от глаголов в скобках действительные причастия прошедшего времени и согласуйте их с данными существительными. Обозначьте суффиксы.


**Образец:** (*лететь*) самолёт – *летевший самолёт*.

(Белеть) гора, (гудеть) паровоз, (растаять) снег, (бежать) девочка, (скучать) ребята, (победить) звено, (вылечиться) больной, (ползать) змея, (приехать) гости, (участвовать) отряд, (чернеть) лес, (действовать) модель.





-  171. В данных сочетаниях замените глаголы прошедшего времени действительными причастиями прошедшего времени. Согласуйте причастие с существительным, к которому оно относится.

Учитель выступал на собрании; ученица ответила на уроке; человек ценил всё прекрасное; ученик сделал доклад; Асан шутил с товарищами; воспитательница играла с детьми; врач лечил детей; разведчик увидел врага; турист любовался городом.

-  172. Поставьте глаголы из предыдущего упражнения в настоящем времени, а затем образуйте от них действительные причастия настоящего времени. Сравните их с причастиями прошедшего времени.

**Образец:** *учитель выступает на собрании – учитель, выступающий на собрании.*



-   173. Прочитайте и перепишите текст. Образуйте от глаголов прошедшего времени, стоящих в скобках, действительные причастия прошедшего времени, поставьте их в нужной форме.

### ХЛЕБ.

Есть замечательная русская пословица: хлеб всему голова. Почему хлеб так ценится у многих народов?

Хлебопашец – древнейшая профессия на земле. В египетской гробнице, (простояла) три с половиной тысячи лет, был найден печёный хлеб. Кусок (окаменел) хлеба хранится в музее Цюриха. Его нашли археологи в иле (пересох) озера. Шесть тысяч лет назад был испечён этот хлеб. В каменном веке, когда люди не знали, что такое металл, они уже сеяли хлеб.

Хлеб! Нет на земле важнее работы, чем вовремя посеять семена и вовремя убрать урожай.

-   174. Прочитайте. Замените выделенные глаголы со словом *который* причастиями настоящего или прошедшего времени.

Мой дядя, *который уехал* в прошлом году в город, вернулся в наше село. Мы шли по вечерней улице, смотрели на окна магазинов, *которые сверкали* огнями, на новые дома. Старый клуб, *который стоял* на окраине города, теперь убрали. Вместо него построили новый Дворец культуры. На Доске почёта мы видели портреты колхозников, *которые строили* это прекрасное

здание. Красавицы ели, *которые зеленеют* у входа во дворец, были привезены с Тянь-Шаня. Около реки, *которая протекает* через наше село, сделали сквер.

**175.** Разберите предложение по членам: *Зеленевшие у входа ели мы привезли с Тянь-Шаня.*

## § 40. Страдательные причастия.

**?** Вспомните, какие глаголы называются переходными.

**З а п о м н и т е.** Страдательные причастия образуются только от переходных глаголов.

Страдательные причастия настоящего времени образуются так:

Для	I спряжения – -ем-: <i>чита́ть</i> – <i>чита́-ют</i> – <i>чита́-ем-ый</i>
	II спряжения – -им-: <i>люби́ть</i> – <i>лю́б-ят</i> – <i>люб-и́м-ый</i>

**176.** Образуйте от глаголов в скобках страдательные причастия настоящего времени и согласуйте их с данными существительными.

(Решать) задача, (обсуждать) вопрос, (заканчивать) работа, (создавать) произведение, (наблюдать) жизнь, (любить) книга, (видеть) часть, (переводить) рассказ, (выполнять) план, (охранять) границы.

**177.** Замените выделенные сочетания слов синонимичными сочетаниями. Обозначьте суффиксы причастий.

**Образец:** *Задача, которая решается учениками.* <sup>какая?</sup>

- *Задача, решаемая учениками.* <sup>какая?</sup>

Вопрос, *который* обсуждается ребятами. План, *который* выполняется колхозниками. Цель, *которую* видит пограничник. Писатель, *которого* любят дети. Мысль, *которая*

высказывается докладчиком. Задача, которая решается учениками. Песня, которая исполняется хором.



[*йе*] решаемый, читаемый, охраняемый.

**Страдательные причастия прошедшего времени образуются так:**

К основе на  $\left\{ \begin{array}{l} \text{гласный} + \text{-нн- или -т-: прочит\acute{а}ть -} \\ \text{прочит\acute{а}-л - прочит\acute{а}-нн-ый} \\ \text{согласный или на -и(ть) + -енн-: изуч\acute{и}ть -} \\ \text{изуч\acute{и}-л - изуче-нн-ый} \end{array} \right.$



**178.** Образуйте от данных глаголов страдательные причастия прошедшего времени. Укажите чередования и обозначьте суффиксы. Подберите подходящие существительные и запишите 10 сочетаний слов.

1. Сделать, придумать, заработать, показать, вызвать.
2. Изменить, купить, заметить, исправить, победить, наградить, остановить.
3. Принести, привезти, спасти.
4. Мыть, сшить, поднять, закрыть, понять, забыть, начать, одеть.
5. Достигнуть, выдвинуть, покинуть.



**179.** Выпишите причастия и укажите, от каких глаголов они образованы. Обозначьте суффиксы. Образуйте от выделенных глаголов страдательные причастия прошедшего времени.

1. Он *увидел*, что дети играют ловко, и, видно, долго ему придётся ходить с завязанными глазами.

Тогда он притворился, что пойдёт вперёд, а сам быстро повернулся на месте и *схватил* первого попавшегося, кто был у него за спиной.

Ребята закричали:



– Узнай, узнай!

А пойманный смеялся и старался вырваться. Это был мальчик Сёня.



2. Были у Абдула часы русские, сломанные. Позвал он Жилина, *показывает*, языком щёлкает. Жилин говорит:

– Давай починю.

Взял, разобрал ножичком, разложил, исправил. Идут часы.


  180. Ответьте на вопросы. Вместо выделенных сочетаний с причастиями употребите сочетания со словом *который*.  
Например: Тебе *нравится книга, прочитанная летом?* —  
*Мне очень нравится книга, которую я прочитал летом.*

- Ты был на экскурсии, *организованной вожатым?*
- Что больше всего тебе запомнилось из мест, *посещённых вами?*
- Тебе нравится новый театр, *выстроенный в прошлом году?*
- Какие памятники, *поставленные в городе Бишкеке*, вам запомнились?


  181. Прочитайте. Почему Лев Николаевич Толстой пришёл в редакцию под именем крестьянина Семёнова? Найдите в тексте причастия, определите, какие они — действительные или страдательные. Обозначьте суффиксы.

Однажды в редакцию журнала «Русская мысль» поступил рассказ, написанный крестьянином Семёновым. Старик, принёсшему рассказ, велели зайти за ответом через две недели. Через две недели старик зашёл снова. Его попросили подождать. Редактор наконец вышел в приёмную. Навстречу удивлённому редактору поднялся сам Лев Николаевич Толстой! Он скромно сидел и ждал, когда его примут. Писатель хотел, чтобы созданный им рассказ оценили справедливо.

 скромно — женочкой болуп

 [ч] редакция, оценили, [а] поступил, просил, поднялся.

## § 41. Краткие страдательные причастия.

 182. Прочитайте и скажите, как описывает свою Родину человек, который находится далеко от неё. Укажите краткие прилагательные.

### РОДИНА.

Родина! Это слово для меня полно глубокого смысла. Я вдали от неё.

Я закрываю глаза и вижу свою Родину. Её широкие поля, высокие горы. Обширна и многообразна страна, родившая нас.

Быстры и полноводны реки. Огромны и красивы леса, высоки горы, поднимающиеся к небу. Яркое и щедрое солнце освещает их вершины.

Прекрасен народ моей страны, трудолюбивый и жизне-  
радостный.

**Т** полноводны – көп суулуу      щедрый – март, берешен

**К** 183. Сравните прилагательные и причастия.

### ПРИЛАГАТЕЛЬНЫЕ

п о л н ы е

*широкая* река  
*прекрасный* народ

к р а т к и е

река *широка*  
народ *прекрасен*

### ПРИЧАСТИЯ

п о л н ы е

*прочитанная* книга  
*выполненное* задание

к р а т к и е

книга *прочитана*  
задание *выполнено*

Страдательные причастия, как и качественные прилагательные, имеют краткую форму.

Краткие причастия изменяются по родам и числам.

По родам

Дом *построен* □,  
Дорога *построен* [а],  
Здание *построен* [о].

По числам

Дома  
Дороги  
Здания

→ *построен* [ы].

В предложении краткие причастия являются сказуемыми.

**К** 184. Ответьте на вопросы. Запишите ответы. Разберите записанные предложения по членам. Какими членами предложения являются краткие страдательные причастия?

Где был запущен первый искусственный спутник? (Советский Союз) Кем была написана повесть «Кавказский пленник»? (Л. Н. Толстой) Кем было изобретено радио? (А. С. Попов) Кем был основан первый университет в России? (М. В. Ломоносов)



- изобретён (изобрести) – ойлоп табылган  
основан (основать) – негизделген

**Запомните.** Краткие причастия пишутся с одним *н*: *прочитан, закончен*. Полные причастия пишутся с двумя *н*: *прочитанная книга, законченная работа*.

- □ 185. Спишите. Вместо точек поставьте *-н-* или *-нн-*. Объясните, почему.

Написа...ое остаётся, а сказа...ое забывается. Плохо выполне...ая работа ничего не стоит. Если враг напуга..., значит он побеждё... . Пропущен...ый час годом не нагонишь. Важно не то, что сказа...о, а что делом дока́за...о.

- □ 186. Внимательно прочитайте текст. Выпишите страдательные причастия.

Объясните написание *-н-* и *-нн-*. Составьте план текста. Подготовьтесь писать изложение по плану.

Есть в Берлине памятник погибшим воинам. На огромном куске гранита поставлена фигура советского солдата. На плечи бойца брошен плащ. Воин наступил ногой на разбитую фашистскую свастику. В правой руке он держит опущенный меч. Левой рукой держит спасённого немецкого ребёнка.

Советский воин вынес немецкую девочку из развалин горящего разрушенного дома. Подвиг, совершённый в ночь под 1 Мая на берлинской улице, увековечен в замечательном памятнике.



- увековечен – түбөлүккө сакталган



## § 42. Правописание частицы *не* с причастиями.



187. Прочитайте и объясните значение пословиц. Укажите, какие причастия имеют пояснительные слова. Как пишутся эти причастия с частицей *не*?

1. Неумеющий ходить портит дорогу, неумеющий говорить портит слово. 2. Не дочитанная тобой книга всё равно, что неоконченный путь. 3. Ничего не видевший — ничего не знает. 4. Для знающего мир светел, для незнающего — тёмно.



188. Прочитайте схему. Подумайте, от чего зависит слитное и раздельное написание частицы.

### ПИШИ ЧАСТИЦУ НЕ

слитно

раздельно

если полное причастие не имеет пояснительных слов  
— *Куда ты положил непрочитанную книгу?*

если полное причастие имеет пояснительные слова  
— *Куда ты положил не прочитанную мною книгу?*

с кратким причастием.

*Книга не прочитана.*  
*Задание не выполнено.*



189. Объясните правописание частицы *не* с причастиями.

Невспаханное поле; незакрытое окно; неотправленное письмо; нерешённая задача; не прочитанная им книга; задача не решённая, а только начатая; незаконченное сочинение; работа не закончена; незамеченная ошибка; ошибка не замечена; тишина, не нарушаемая никём.



Составьте пять предложений со словосочетаниями из упражнения № 189.



190. Спишите, раскрывая скобки. Объясните слитное или раздельное написание частицы *не* с прилагательными и причастиями.

### ПОСЛЕДНИЙ БОЙ.

В воздушном океане много (не) изученных дорог. Тимур нашёл нужную дорогу и догнал никем ещё (не) замеченного врага. Совсем (не) видимый фашистский самолёт приближался к нашим войскам. Тимур атаковал врага, и (не) приятельский самолёт был сбит.

Но вот появилось ещё несколько вражеских самолётов. Ранен боевой товарищ Тимура. Теперь Тимур Фрунзе остался один, никем (не) защищённый. Но он продолжал драться на полуманном, (не) защищённом самолёте.

Так погиб в бою бесстрашный сын нашего народа.



Составьте план текста и перескажите его.



Разберите слово *бесстрашный* по составу.

§ 43. **Согласование определений-причастий с именами существительными.**

Скажите, на какие вопросы отвечают причастия. Какие свойства прилагательного имеет причастие?


Полные причастия относятся к существительному и стоят в том же роде, числе, падеже, что и это существительное.

какой? ←  
Летящ **ий** самолёт.


какая? ←  
Летящ **ая** бабочка.

какое? ←  
Летящ **ее** облако.



 191. Согласуйте причастия с существительными в скобках и составьте сочетания слов.

Горящий (костёр, лампочка, пламя). Летящий (голубь, птица). Написанный (рассказ, работа, письмо). Рисующий (школьник, девочка). Упевающий (ученик, ученица, зveno).

 192. Поставьте причастия в скобках в нужной форме. Прочитайте и ответьте на вопросы: Почему не вышла газета? Почему вся редакция искала пропавшую собаку? Спишите текст.

→ какой?

У американца, (приехавший) в маленький шотландский городок, пропала собака. Американец дал объявление в местную газету.

→ какому?

В нём он обещал сто долларов человеку, (разыскавший) собаку.


← на какой?

→ какой?

Газета на (следующий) день не вышла. Американец, (прождавший) несколько часов, пришёл в редакцию. Но он увидел там одного сторожа.

– Газета сегодня не выйдет? – спросил он у старика.

— Ничего не могу сказать. Вся редакция ищет чью-то какую? ←  
(пропавшая) собаку.

 193. Прочитайте и выполните задания к тексту.

### ЭТО ВАША РАБОТА!


Это было во Франции в 1944 году. Париж был занят фашистами. Известный художник Пикассо, создавший картину «Голубь мира», в то время жил и работал в Париже.



Многие фашистские офицеры посещали его мастерскую. Они приходили посмотреть картины известного художника. И всегда Пикассо каждому из них показывал картину «Герника». Герника — это испанский город, полностью разрушенный немецкими фашистами.


Однажды офицер гестапо, посетивший мастерскую Пикассо, обратил внимание на картину «Герника» и спросил художника:

— Это ваша работа?


— Нет, — ответил художник. — Это ваша работа!

 Что имел в виду художник, когда сказал немецкому офицеру: «Это ваша работа!»

  Укажите, к каким существительным относятся определения причастия. В чём они согласуются?

 [ф] во Франции, фашистские офицеры; [л] Париж, Пикассо.

### § 44. Причастный оборот. (Атоочтук түрмөк.)

 194. Сравните предложения. Найдите в них существительное, к которому относится причастие.

какое? →  
Скошенное  животноводы привезли на ферму.

какое? →  
Скошенное летом  животноводы привезли на ферму.  
когда? ↑



В каком предложении причастие имеет пояснительное слово?

Причастие с пояснительным словом – это причастный оборот.

Если причастный оборот стоит после существительного, к которому относится, то он выделяется на письме запятыми.

ка к о е?

**Сено**, скошенное летом, животноводы привезли на ферму.



195. Найдите причастные обороты. Поставьте к ним вопросы. Замените причастные обороты сочетаниями со словом *который*.

Труд, ставший подвигом, рождает новых героев. Мы увидели вдали горы, покрытые снегом. Сегодня я отправил письмо, написанное вчера. Пастух, заночевавший в горах, увидел наш костёр. Мы жили в доме, построенном на краю села.



196. Замените обороты со словом *который* причастными оборотами. Составьте 4 предложения с причастными оборотами (по выбору).

Люди, которые идут на работу; бригада, которая строит дом; школьники, которые собирают металлолом; дети, которые играют в мяч; мальчики, которые катаются на коньках; река, которая течёт с гор.



197. Спишите, подчеркните причастные обороты, объясните, почему поставлены запяты. Ответьте на вопросы к тексту.

### ОГОНЬ ДОБРА.

С давних времён огонь был необходим человеку для света, тепла, приготовления пищи. Но нашлись люди, захотевшие использовать огонь для наживы. Так появилось огнестрельное оружие, несущее людям смерть.

Мы никому не грозили огнём, мы за добрый огонь, обращённый на добрые дела. Собираются у зажжённого костра ребята в лагере. В далёкой тайге горят походные костры геологов, изучающих никем не исследованные места. Огонь, вырывающийся из наших могучих ракет, помогает человеку подняться в космос.



Мы за добрый огонь. За пламя в топках заводов, за окна домов, освещённые электрическими огнями. Мы за огонь человеческих сердец, любящих труд, жизнь, радость. Мы за огонь нерушимой дружбы, зажигающийся в чаше над Олимпийским стадионом. Мы за людей, работающих с огоньком.

По Л. Кассилью.

□ для наживы – эмгек кылбай баюу үчүн  
грозить – коркутуу  
могучий – кубаттуу  
в топках – от жага турган жер  
нерушимая дружба – бузулбас достук

□ Сделайте фонетический разбор слов *грозить, могучий*.

□ Против какого огня выступает писатель? Какой огонь Л. Кассиль называет добрым? Скажите, в прямом или переносном значении употреблено слово *огонь* в выражениях: *огонь человеческих сердец, огонь нерушимой дружбы, работающие с огоньком*.

#### § 45. Словообразование причастий.

□ 198. Проведите словообразовательный разбор причастий.

**Образец:** *ласкающий* → *ласкать* → *ласка*.

Грузивший, желавший, написанный, добавленный, выступавший, темнеющий.

□ *ласкающий (ласкать)* – эркелеткен

□ 199. Замените причастиями такие сочетания слов.

тот, кто делает, – *делающий*  
тот, кто сделал, –  
тот, кто ночует, –  
тот, кто ночевал, –  
тот, кто живёт, –  
тот, кто жил, –  
тот, кто играет, –  
тот, кто играл, –



200. Спишите. Скажите, от каких глаголов образованы причастия.

**Образец:** *взлетающий* ← *взлетать*.

Облака, плывущие в небе; мальчик, поддерживающий товарища; дети, помогающие родителям; отряд, идущий впереди; едущая машина; мальчик, ласкающий щенка.



201. Посмотрите на картинки. Скажите, кто что делает. Образуйте от глаголов причастия и составьте с ними предложения.



## § 46. Имя числительное. (Сан атооч.)

202. Отгадайте загадки. Найдите слова, которые отвечают на вопросы сколько? какой? (какой?)

1. Две сестрёнки,  
Две плетёнки  
Из овечьей шерсти тонкой.

Как гулять –  
Так надевать,  
Чтоб не мёрзли пять да пять.

*А. Рождёственская.*

2. Стоит дуб, на дубу двенадцать гнёзд, в каждом гнезде по четыре синицы.

3. Два стоят, два лежат, пятый ходит, шестой водит, седьмой песенки поёт.

плетёнки – токулган буюм

сколько?  
какой?  
какой?

Имя числительное – это часть речи, которая обозначает количество или порядок предметов при счёте и отвечает на вопросы сколько? какой? какой?

Имена числительные изменяются по падежам.

203. Прочитайте схему и расскажите, какие бывают числительные в русском языке.



**204.** Прочитайте и перескажите текст. Найдите имена числительные, поставьте к ним вопросы. Скажите, какие это числительные (смотрите таблицу).

### СНЕЖНЫЙ БАРС.

Снежный барс, или илбирс, — одно из самых редких животных на земле. Это довольно крупное животное. Длина его тела около ста двадцати сантиметров, а хвоста — более девяноста сантиметров. Весит он до сорока пяти килограммов. Живёт илбирс высоко в горах. Поднимается на высоту в три-четыре тысячи метров над уровнем моря. Здесь он охотится на горных козлов, архаров и косуль.

косуля — элик

**205.** Прочитайте диалог. Скажите, кто прав. Определите, какие здесь числительные.

— Отгадай загадку: две матери, две дочери да бабушка с внучкой, а их всего трое.

— Трое? Нет, шестеро!

— Нет, их трое.

— Нет, шестеро!

**206.** Ответьте на вопросы.



1. Когда ты родился? 2. В каком году ты поступил учиться?  
3. Когда ты перешёл в седьмой класс? 4. Когда ты окончишь школу?

### § 47. Простые, сложные и составные числительные.

Числительные бывают простые, сложные и составные. У простых числительных один корень: *два* [а] *стола*, *три* [и] *класса*, *шесть* [ой] *уроков*, *тысяча* [а] *лет*.

У сложных числительных два корня: *пятьдесят человек*, *пятьсот книг*. Части сложного числительного пишутся слитно.

Составные числительные состоят из двух или более слов: *двадцать три ученика*, *сто сорок семь школьников*.

-   207. Прочитайте текст. Укажите простые, сложные и составные числительные. Запишите по образцу. Скажите, какие числительные указывают на приблизительное (болжолдуу) количество. Какие слова помогают определить приблизительность?

**Образец:** около трёхсот лет (сложное числительное, обозначает приблизительное количество).


### Знаете ли вы?

Самым старым животным можно считать черепаху: она живёт около трёхсот лет.


Киты живут более пятидесяти лет, а слоны – около семидесяти.

Долготой жизни отличаются рыбы. Жизнь щуки измеряется семьюдесятью-восемьюдесятью годами, белуги – ста, сомá – шестьдесятью, угря – пятьюдесятью пятью годами, золотой рыбки – тридцатью тремя годами.

Среди птиц дольше всех живёт попугай. Он живёт до ста сорока лет. Дикие птицы, как орёл, беркут, живут более восьмидесяти лет, ворон – около семидесяти лет. Из домашних птиц: гусь живёт около сорока лет, курица – двадцать лет, домашний голубь – тридцать лет.

-  208. Укажите разницу в значениях словосочетаний. Переведите их на родной язык.

Три года и года три; пять лет и лет пять; часа четыре и четыре часа; пять тонн и пять-шесть тонн; двадцать килограммов и двадцать пять-тридцать килограммов.


-  209. Прочитайте. Почему автор называет дом замечательным? Поставьте вопросы к числительным. Укажите, какие это числительные.


Знал я невысокий дом  
В переулке за углом.  
Здесь когда-то проживало  
Триста тридцать три жильца.  
На работу шли, бывало,  
Восьмьдесят два отца.  
Уходили по делам  
девяносто восемь мам.


В школу шли до перекрёстка  
Девяносто два подростка.  
Тридцать восемь дошколят  
В ясли шли и в детский сад...  
Замечательный был дом!  
Дружно жили люди в нём.

Ю. Коринёц.



-  жилец – жашоочу  
проживали (проживать) – жили  
перекресток – жолдун кайчылашкан жери  
подросток – өспүрүм  
дошколята – мектеп жашына чейинки балдар

 [4] три жильца, тридцать, детский сад.


 210. Прочитайте и перепишите текст, записывая цифры словами.

### БОЛЬШОЙ ТЕАТР.


Большой театр в Москве знает весь мир. 28 марта 1776 года был сыгран первый спектакль. В 1780 году театр переехал в новое каменное здание. Но через 25 лет театр сгорел. Ещё через 20 лет на том же месте состоялось открытие нового театра.

Более 200 лет идут на сцене Большого театра оперные и балетные спектакли.

### § 48. Употребление количественных и собирательных числительных с именами существительными.

 211. Отгадайте загадки. Скажите, в каком роде и падеже стоят существительные, связанные со словами *один* и *два*.

1. Две головы, две руки, шесть ног и один хвост, а ходит на четырёх. 2. Два конца, два кольца – посредине гвоздик.

 212. Прочитайте шутку. Скажите, как должна была ответить девочка. В каком падеже стоят существительные, связанные с числительными?

### ОТВЕТ ДЕВОЧКИ.

Учительница спрашивает ученицу:

– На дереве сидело пять птиц. Охотник одну убил. Сколько птиц осталось?

Девочка отвечает:

– Одна птица. Она мёртвая. Остальные улетели.

один □ дом

один **а́** школа


один **о́** здание

два **а** └─ до́ма  
└─ зда́ния

два **е** школы

По ро́дам изменяются то́лько числительные *один* и *два*.

Числительное *один* имеет три формы ро́да (мужской, женский, средний), а числительное *два* – две формы (мужской и женский род).

-  213. Прочитайте. Какой вопрос задал ученикам учитель? Почему ученик ответил – *семь*?

### НА УРОКЕ МАТЕМАТИКИ.

На уроке математики учитель объяснил, что такое сложение. После объяснения он задал ученикам вопрос:

– Сколько будет: к пяти прибавить один?

Ученики молчали.

Тогда учитель сказал:



– Ну, например, я даю вам пять голубей, а потом ещё одного голубя. Сколько голубей будет у вас?


Один ученик быстро ответил:

– Семь!

– Как семь! Почему? – удивился учитель.

А у меня дома есть уже один голубь, – объяснил ученик.

-   214. Вспомните, в какой форме ставятся существительные после числительных 2, 3, 4, 22, 23, 24, после числительных 5, 6, 7, 8, 9. Прочитайте правильно эти числительные, подберите к ним существительные в нужной форме.

-  215. Прочитайте в лицах диалог «На почте» и составьте диалог на эту же тему, используя другие числительные.

– Скажите, пожалуйста, есть ли у вас конверты, марки, открытки, значки?

– Всё есть. Сколько вам нужно?

– 1 конверт, 2 марки, 5 открыток, 3 значка.



– С вас 75 сомов.

– Вот вам 80.


- Получите сдачу 5 сомов и возьмите вашу покупку.
- Спасибо.



один сутки  
двое суток  
трие суток  
четверо суток

После собирательных числительных существительное ставится в родительном падеже множественного числа: *двое друзей, трое детей.*

  **216.** Объясните смысл пословиц и поговорок. Назовите числительные и объясните, что они обозначают. Определите, какими членами предложения являются выделенные слова.

1. И один в поле воин, если это смелый воин. 2. Ни два ни полтора. 3. Один ум хорошо, а два лучше. 4. Ясно как дважды два. 5. Семь раз отмерь, один раз отрежь. 6. Семеро одного не ждут. 7. Для лентяя неделя – семь воскресений.

 **217.** Вспомните сказки, рассказы, повести, стихи, кинофильмы, в названиях которых есть числительные.

  **218.** Прочитайте. Выпишите сочетания собирательных числительных с существительными. Скажите, в какие спортивные игры любите играть вы? Сколько человек в вашей команде?


- Какие спортивные игры любит ваше звено?

- Мы часто играем в волейбол. Там нужно две команды по шестеро игроков. У нас как раз двенадцать человек в звене.

- А мы играем в баскетбол. Там нужно десять человек по пятеро игроков в команде. У нас в звене 10 человек.

- А вы любите играть в футбол?

- Да. Только там играют одни мальчики: шестеро мальчиков нашего звена и шестеро мальчиков из первого звена. У нас есть и двое судей. А все остальные – болельщики.

 **219.** Расскажите о туристическом походе или поездке, в которых вы участвовали. Постарайтесь использовать сочетания *один сутки, двое суток (трое суток ..., около ... суток).*

§ 49. Склонение количественных и собирательных числительных.

❓ Скажите, какие падежи называются косвенными. Перечислите падежи и их вопросы.

📖 220. Прочитайте таблицу. Пользуясь таблицей, просклоняйте сочетания слов *две подружки, четыре брата*.

И. два, три, четыре дома
Р. двух, трёх, четырёх домов
Д. двум, трём, четырём домам
В. два, три, четыре дома
Т. двумя, тремя, четырьмя домами
П. о двух, трёх, четырёх домах

Простые количественные числительные от *пяти* до *двадцати* и *тридцать* склоняются как существительные с суффиксом *-ость* (*молодость, смелость*).

📖 221. Числительные *пять, шесть, десять* ... (на мягкую основу) склоняются как существительные *молодость, смелость*. Сопоставьте склонение таких числительных и существительных. Просклоняйте сочетания слов *восемь часов, пять минут*.

📖 222. Прочитайте таблицу. Пользуясь ею, просклоняйте сочетания *трое друзей, шестеро рабочих*. Ответьте на вопросы. Сколько у тебя близких друзей? Сколько человек в вашей семье?

И. Сколько?	двое, четверо, несколько школьников.
Р. Сколькох?	двоих, четверых, нескольких школьников.
Д. Сколькоим?	двоим, четверым, нескольким школьникам.
В. Сколькох?	двоих, четверых, нескольких школьников.
Т. Сколькоими?	двоими, четверыми, несколькими школьниками.
П. О сколькох?	о двоих, о четверых, о нескольких школьниках.



223. Прочитайте вслух примеры по данному образцу. Запишите, заменяя цифры словами.

1. От одиннадцати отнять четыре; от 16 - 5, от 90 - 90, от 345 - 88, от 280 - 60.

2. К девятнадцати прибавить тридцать; к  $22 + 17$ , к  $66 + 18$ , к  $18 + 788$ , к  $90 + 30$ .

3. Из ста пятидесяти трёх вычтешь шестьдесят; из 841 - 725, из 82 - 63, из 94 - 48.

## § 50. Порядковые числительные.

224. Рассчитайтесь по порядку. Первый ученик говорит: «Первый» ... и т. д.

Порядковые числительные обозначают порядок предметов при счёте и отвечают на вопрос какой? (какая? какое? какие?), который? (которая? которое? которые?).

Порядковые числительные образуются от количественных числительных. Например: пять - пят[ый], сорок шесть - сорок шест[ой].

Порядковые числительные, как и прилагательные, изменяются по родам, по числам и по падежам.

225. Образуйте от данных количественных числительных порядковые.

**Образец:** два - второй.

Три, четыре, пять, шесть, семь, восемь, девять, десять, одиннадцать, двадцать.

[ц] одиннадцать, двенадцать, двадцать, тридцать.

226. Запишите ответы на вопросы. Как составные порядковые числительные согласуются с существительными?

1. В каком году запущен первый искусственный спутник Земли? 2. В каком году совершён первый полёт человека в космос? 3. В каком году осуществлён первый выход человека в



космическое пространство? 4. Когда впервые был совместный полёт советского космического корабля «Союз» с американским кораблём «Аполлон»?

Д л я с п р а в о к : 1957 год, 1961 год, 1965 год, 1975 год.



запущен (запустить) – учурулган  
совместный полёт – биргелешкен учуу

В названии даты при порядковом числительном название месяца ставится в родительном падеже. Н а п р и м е р : *двадцать третьего февраля.*



227. Поставьте красные даты календаря.

1. Новогодний праздник – ... . 2. День защитника Отечества – ... . 3. Международный женский день – ... . 4. День Международной солидарности трудящихся – .... 5. День Победы – ... . 6. День Конституции – ... . 7. День независимости Кыргызстана – ... .



228. Перепишите, согласуя слова в скобках с существительными, к которым они относятся.

**Знаете ли вы?**

Когда и где изобрели (*первая почтовая*) марку? Она вышла в Англии (*шестое*) мая (*тысяча восемьсот сороковой*) года. Марка была (*чёрный*) цвета, без зубцов.

В России первая марка была выпущена в (*тысяча восемьсот пятьдесят седьмой*) году. На ней нарисован государственный герб (*Российская*) империи. Этот рисунок на марке почти не менялся до (*тысяча девятьсот семнадцатый*) года. Марка была (*коричневый*) цвета, герб белый на (*голубой*) фоне.

В (*тысяча девятьсот двадцать первый*) году выпустили (*первая советская*) марку. Она была посвящена (*мирный*) труду.



229. Прочитайте диалог в лицах. Укажите порядковые числительные, напишите их. Укажите окончания.

**В АЭРОПОРТУ.**

- Данияр, ты летишь в Ош?
- Да. Я взял билет ещё 8 сентября.
- Во сколько вылетает твой самолёт?

- 46 рейс в 9 часов.
- Послушай. Кажется, объявляют посадку.
- Внимание! Объявляется посадка на рейс 46. Пассажиров просим пройти к выходу на посадку.
- Скажите, пожалуйста, это идёт посадка на самолёт, вылетающий в Ош?
- Да, проходите.
- Где же тридцатое место?
- Смотрите в 5 ряду.
- Стюардесса объявила:
- Командир корабля и экипаж приветствуют вас на борту нашего лайнера. Наш самолёт выполняет рейс 46 по маршруту Бишкек - Ош. Время в пути - 45 минут. Полёт будет проходить на высоте 5500 метров над уровнем моря. Прошу пристегнуть привязные ремни. Желаем приятного полёта!

### § 51. Дробные числительные. (Бөлчөк сан атоочтор.)

$\frac{1}{2}, \frac{3}{4}$  - это дробные числительные (дроби).



230. Прочитайте таблицу. Скажите, какая часть дробного числительного называется числителем, а какая - знаменателем. Как переводятся на кыргызский язык слова *числитель* и *знаменатель*?


$\frac{1}{2}$	$\frac{3}{2}$	$\frac{5}{10}$	<u>числитель</u>	<u>алымы</u>
2	2	10	знаменитель	бөлүмү

Дробные числительные состоят из двух частей: числителя и знаменателя.

**Ч и с л и т е л ь** - это количественное числительное (*один, два, пять, шесть* и др.).

**З н а м е н а т е л ь** - это порядковое числительное (*второй, третий, четвёртый*).

Дробные числительные в русском языке читаются не так, как в кыргызском. В русском языке сначала надо назвать числитель, а потом знаменатель. Например  $\frac{3}{5}$  - *три пятых*,  $\frac{6}{8}$  - *шесть восьмых*,  $2\frac{3}{5}$  - *две целых и три пятых*.

 231. Прочитайте дробные числительные по образцу.


- одна третья,  $\frac{2}{7}$  - две седьмых:  $\frac{5}{6}$ ,  $\frac{3}{6}$ ,  $\frac{2}{3}$ ,  $\frac{3}{5}$ ,  $\frac{4}{5}$ ,  $\frac{9}{10}$ ,  $\frac{6}{7}$ .

$3\frac{5}{7}$  - три целых и пять седьмых:  $4\frac{4}{5}$ ,  $1\frac{1}{8}$ ,  $2\frac{3}{4}$ ,  $10\frac{5}{6}$ .

3,4 - три целых и четыре десятых: 6,8; 0,4; 5,4; 9,2; 1,2.



И. три пятых  
Р. трёх пятых  
Д. трём пятым  
В. три пятых  
Т. тремя пятыми  
П. о трёх пятых

При склонении дробных числительных изменяются обе части. Числитель склоняется как количественное числительное, а знаменатель - как прилагательное во множественном числе.

 232. Решите. Запишите решение словами.

Образец:  $\frac{1}{4} + \frac{2}{4} = \frac{3}{4}$ . К одной четвертой прибавить две четвертых получится три четвертых.

$$\frac{1}{5} + \frac{1}{2}; \quad \frac{1}{3} + \frac{2}{3}; \quad \frac{3}{4} + \frac{1}{5}; \quad \frac{1}{6} + \frac{3}{6}; \quad \frac{1}{5} + \frac{5}{8}.$$


  233. Прочитайте. Определите падежи числительных. Запишите числительные словами.

Знаете ли вы?



Озёра занимают около 2,7 миллиона квадратных километров земной поверхности.

Острова занимают около 9,9 миллиона квадратных километров земной поверхности.

Наибольшее количество осадков в СНГ бывает в районе Батуми - 2,7 метра в год.

 поверхность - үстү жагы      осадки - жаан-чачын

Запомните. Эти числа можно прочитать так:  $1\frac{1}{2}$  – полтора, 1,5 – полтора,  $2\frac{1}{2}$  – два с половиной.

  234. Прочитайте. Запишите числительные словами.

### МАМИНО ПОРУЧЕНИЕ.


– Дети, – сказала мама, – пойдите в магазин и купите 1,5 килограмма сахара, 2,5 килограмма рису и 0,5 килограмма масла.

– Дети вернулись из магазина радостные и показали покупки.



– Мама, вместо сахара мы купили 0,5 килограмма шоколадных конфет. Ведь они же вкуснее! – сказала Гюля.

– Мамочка, а вместо масла мы купили пирожных на 1,5 рубля. Ведь в пирожных много масла! – сказала Токон.



– А на рис денег не хватило. Ты дай, пожалуйста, ещё.

 Почему детям не хватило денег на рис?

### § 52. Числительные. Лексика, фразеология, словообразование.

  235. Объясните значения данных слов. Поставьте к ним вопросы и определите, к какой части речи относятся эти слова. Найдите в них корни и укажите, от каких числительных они образованы.

Единица, двойка, вдвоём, вторник, двойной, тройник, утроить, трижды, четырёхжды, четвёрг, пятёрка, пятак, пятница, семёрка, десятка, сотня, единичный, тройной, удвоить, тройка, четвёрка.

  236. Спишите сочетания слов, образуя из слов в скобках сложные слова.

(Два этажа) дом, (пять лет) план, (шестьдесят лет) юбилей театра, (двадцать градусов) мороз, (восемь лет) школа, (сорок литров) бочка.

- 237.** Подберите синонимы (или синонимические сочетания слов) к данным устойчивым словосочетаниям. Определите падеж числительных. Составьте предложения с выделенными словосочетаниями.

**В два счёта. В двух словах. Лить слёзы в три ручья. Знать как свои пять пальцев. Заблудиться в трёх соснах. На два слова. В двух шагах.**

**Для справок:** запутать простое дело; быстро; кратко; сильно плакать; знать хорошо; ненадолго; близко.

- 238.** Подберите синонимы по образцу: 1,5 – *один с половиной, одна целая и одна вторая, одна целая и пять десятых, полтора*. Составьте с этими числительными предложения.

2,5; 3,5; 4,5; 10,5.

- 239.** Прочитайте. Ответьте на вопросы.

О времени спрашивают так:

*Сколько времени? Который час?*



Семь часов.  
Порá вставать!  
А в какое время  
встаёшь ты?



Семь часов пятнадцать минут (пятнадцать минут восьмого). Ты умылся? Сделал зарядку?



Семь часов тридцать пять минут (без двадцати пяти восемь). Ты позавтракал? Порá в школу! В какое время ты идёшь в школу?





Час (тринадцать часов).  
Твой занятия окончены.  
Ты обедал?



Половина третьего (два часа тридцать минут; четырнадцать часов тридцать минут). Что ты делаешь в это время?



Десять часов (двадцать два часа).  
Пора спать.  
Спокойной ночи!

240. Расскажите о своём режиме дня.

### ПРОВЕРЬ СЕБЯ.

Прочитайте и перепишите текст. Найдите числительные, определите, какие они. Вспомните, какие произведения А. С. Пушкина вы читали.

Шестого июня две тысячи четвертого года исполнилось двести пять лет со дня рождения великого русского поэта Александра Сергеевича Пушкина. Имя Пушкина известно всему миру.

За годы Советской власти произведения А. С. Пушкина издавались более двух тысяч четырест раз на всех языках народов СССР. Общий тираж его произведений составляет более ста пятидесяти миллионов экземпляров. Произведения великого русского поэта переведены более чем на девяносто языков народов мира.

Сделайте фонетический разбор слов *шестого июня*.



241. Прочитайте порядок и образец разбора имени числительного. Разберите числительные из данного ниже текста.

### Порядок разбора числительного.

1. Начальная форма (именительный падеж единственного числа).
2. Количественное или порядковое.
3. Вид количественного числительного (целое число, дробное, собирательное).
4. Простое, сложное или составное.
5. Падеж.
6. Род (если есть).

### Образец разбора.

*Семь раз отмерь, один раз отрежь.*

*Семь* – это количественное числительное; начальная форма *семь*; обозначает целое число; простое; стоит в винительном падеже.

*Один* – это количественное числительное; начальная форма *один*; обозначает целое число; простое; стоит в винительном падеже.

### Знаете ли вы?

Конституция – Основной закон государства.

Первая Конституция Кыргызской АССР была принята на Втором Всекиргызском съезде Советов, который состоялся 25 – 30 апреля 1929 года.

В 1937 году Чрезвычайный съезд Советов принял Вторую Конституцию – Основной закон Кыргызской ССР.

7 октября 1977 года народ Кыргызской Советской Социалистической Республики провозгласил Третью Конституцию.

5 мая 1993 года принята новая Конституция независимого демократического Кыргызстана.

## § 53. Местоимение. (Ат атооч.)

242. Прочитайте и ответьте на вопросы, данные ниже.

Вы знаете, что существительное называет предмет, прилагательное – признак предмета, а числительное – количество или порядок предметов при счёте.

Есть такая часть речи, которая в предложении может заменить и существительное, и прилагательное, и числительное. Это *местоимение*.

У местоимений много разных значений.

Одни местоимения указывают на лицо или предмет (*я, ты, он, она, мы, вы, они*) и употребляются вместо существительных. Это *местоимения-существительные*. Например: *Тимур – ученик. Он спортсмен.*

Другие местоимения употребляются вместо прилагательных (*мой, твой, наш, ваш, всякий, каждый...*). Они называются *местоимениями-прилагательными*. Например: *Султан сделал хорошие рисунки. Такие рисунки умеет делать только он.*

При помощи местоимений можно спросить кто? что? какой? чей?


Вот какая часть речи – местоимения.

Что называется именем существительным? Прилагательным? Числительным? Чем отличаются местоимения-существительные от местоимений-прилагательных?

243. Прочитайте сначала предложения в левом столбике. Скажите, можно ли по этой части узнать, о каком писателе и книге идёт речь. Прочитайте предложения в правом столбике. Скажите, какие существительные заменяются местоимениями *он*, в одной из них.

Он написал много прекрасных книг для детей. В одной из них рассказывается о школьниках, помогавших семьям красноармейцев.

А. Гайдар – известный детский писатель. Он написал много прекрасных книг для детей. В книге «Тимур и его команда» рассказывается о школьниках, помогавших семьям красноармейцев.



-  244. Сравните предложения. Скажите, вместо каких слов употребляются местоимения *он, такие, столько*.

Сегодня состоялась встреча  
с Чингизом Айтматовым.  
Стояли тёплые ясные дни.  
Я купил три книги.


Он написал повесть «Джамиля».  
Такие дни чаще бывают летом.  
Столько же книг купил Коля.

Местоимением называется часть речи, которая употребляется вместо существительного (*Чингиз Айтматов – он*), прилагательного (*тёплые, ясные – такие*), числительного (*три – столько же*).

Местоимения только указывают на предметы, на их качество или количество, но не называют их. Например: *Марат учится в шестом классе. Он отличник*. Во втором предложении мы не говорим снова *Марат*, а только указываем на него при помощи местоимения *он*.

-   245. Вы узнали, ребята, что местоимения только указывают на предметы, но не называют их. Посмотрите, как это свойство местоимений используется в загадках. Прочитайте и отгадайте загадки.

1. Я иду – она идёт,  
Я стою – она стоит.
2. Чем больше из неё берёшь,  
Тем больше она становится.


-  246. Прочитайте текст в лицах. Выполните задания к нему.


### В ЗООПАРКЕ.

- Бывали ли вы когда-нибудь в нашем зоопарке?
  - Конечно.
  - А знает ли кто-нибудь из вас, откуда такое название? Зоо – это животное. Зоопарк – это место, где живут животные, где их изучают. Давайте подойдём поближе к тем клеткам и вольерам. Вот клетка с тиграми. Тигр – это хищник.
  - А лев?
  - Лев такой же хищник.
  - Скажите, а бывают хищниками рыбы и птицы?
  - Да, бывают. Орёл – хищная птица. Ястреб тоже хищник.
- И даже такая маленькая рыбка, как пирания – хищник.

А завтра, ребята, мы осмóтрим наш ботанический сад. Там собраны необыкновенные виды растений, деревья неповторимой красоты, удивительные цветы.

Мир природы – это удивительный мир.


 вольёр – айбанаттарды багуу учун курчалган жер

 **Что такое зоопарк? Вы когда-нибудь были в зоопарке? А в ботаническом саду? Каких вы знаете хищников?**

Обратите внимание: *хищный* – *хищн-ик*.

Замените существительные местоимениями: *барс, животное, земля, тело, хвост, гора, хищник, рыба, птица, тигр, клетка*.

Выпишите из текста сочетания слов с местоимениями.


 Прочитайте загадку и разгадайте её. Какое слово заменяют местоимения в этом тексте?

Кто весь день у батареи  
То бока, то лапы греет.  
Он из кухни в холода  
Не выходит никуда.

Г. Ладончиков.



С тех пор, как жил батыр Манас,  
Много минуло веков.  
Именно с той стародавней поры  
Любит джамбы наш кыргызский народ.  
Праздник она для наших стрелков.  
Такой обычай есть у нас:  
Когда игра в джамбы идёт,  
Когда стрелок ружьё берёт,  
Имя «Манас» произносит он,  
Манасовой помощи просит он.  
Действительно был таков Манас:  
Он был грозой для врагов,  
Щитом стране кыргызской был...

Перевел С. Липкин.

 **воздаём (воздaть) – здесь: урматтайбыз**  
**минуло (минуть) – прошлo**  
**стрелков (стрелки) – от глагола стрелять**



## § 54. Местоимения-существительные и местоимения-прилагательные.

-   247. Прочитайте текст и найдите предложения, в которых выражена его основная мысль. Найдите местоимения-существительные и местоимения-прилагательные.


### ТВОЁ И НАШЕ.


Вдоль улицы посеяли траву, посадили кусты и цветы. Но кто-то красоты не оценил и пошёл по газону. А за ним и другие проходят. Если так будет и дальше, погибнут и лужок, и цветы, и кусты.

Может, ты думаешь, что это тебя не касается, что это не твоё дело, что это ничьи цветы?

Нет! Это наши цветы, значит, и твои. У нас земля принадлежит народу. Значит, и тебе. Это твоё дело. Все деревья, которые растут на ней, — твои деревья. Все птицы, которые поют в её лесах, — твои птицы. И все её цветы — твои цветы.

По Н. Надеждиной.

-  это тебя не касается — буга сенин тиешен жок  
это не твоё дело — бул сенин ишиц эмес

-  248. Ознакомьтесь с таблицей. Используйте её, если вам нужно определить, какое это местоимение.

### МЕСТОИМЕНИЯ

#### Местоимения-существительные

1. **Личные:** я, ты, мы, вы, он (она, оно, они).
2. **Возвратное:** себя.
3. **Вопросительные:** кто? что?
4. **Неопределённые:** кто-то, что-то, кто-нибудь, что-нибудь.
5. **Отрицательные:** никто, ничто, никого, ничего.

#### Местоимения-прилагательные

1. **Лично-притяжательные:** мой, твой, ваш, наш.
2. **Возвратно-притяжательное:** свой.
3. **Вопросительные:** какой? который? чей?
4. **Неопределённые:** какой-то, некоторый, некий.
5. **Отрицательные:** никакой, ничей.
6. **Определительные:** всякий, каждый, любой, весь, другой, сам, самый.
7. **Указательные:** тот, этот, такой, следующий.

- И** личные местоимения – жактама ат атоочтор
- возвратные местоимения – өздүк ат атоочтор
- неопределённые местоимения – белгисиз ат атоочтор
- отрицательные местоимения – тангыч ат атоочтор
- указательные местоимения – шилтеме ат атоочтор

Местоимения-существительные изменяются по падежам.  
 На пример: *Ты пришёл? Мы тебя ждали целый час.*

Местоимения-прилагательные изменяются и по падежам, и по родам, и по числам. На пример: *У моего друга есть хорошая коллекция марок.*

- И. 249.** Прочитайте выразительно текст. Пользуясь таблицей, определите, к какому типу относятся выделенные местоимения из текста.

Вопрос «кем быть» никогда не волновал ни *моих* учителей, ни *моих* родителей, ни *меня самого*. *Всем*, в том числе и *мне*, казалось, что он *сам* как-то решится.

Теперь *этот* вопрос стоит передо *мною*. Надо решать, *нечего* рассчитывать на *кого-то*. В *каком* деле я принесу больше пользы, *что* я люблю, *чему* отдать *свои* силы? *Кто* я *таков*? *Что* из себя представляю?

По В. Тендрякову.

- И** не волновал – толкундатпады  
 что из себя представляю – мен киммин?

- И. 250.** Выучите стихотворение наизусть и расскажите его своим мамам.



От чистого сердца,  
 Простыми словами,  
 Давайте, друзья,  
 Потолкуем о маме.  
 Мы любим её,  
 Как хорошего друга,  
 За то, что у нас  
 С нею всё сообща.

За то, что всегда,  
 Без утайки и прямо,  
 Мы можем доверить  
 Ей сердце своё.  
 И просто за то,  
 Что она – наша мама,  
 Мы крепко и нежно  
 Любим её.

Н. Саконская.



- И** потолкуем – поговорим  
 сообща – вместе  
 без утайки – жашырбай

доверить – ишенүү  
 нежно – назик, мээримдүү

  Выпишите из стихотворения местоимения и, пользуясь справочной таблицей, определите их тип.



 [ѐа] друзья, [вѝ] доверѝть, [ц] сѝрдце

## § 55. Употребление местоимений-существительных.

  251. Прочитайте таблицу склонения личных местоимений. Поставьте падежные вопросы к местоимениям. Пользуясь таблицей, составьте сочетания слов с данными ниже глаголами. Вспомните значения глаголов. Они вам уже встречались на уроках чтения.

Падеж	Единственное число		Множественное число	
И.	я	ты	мы	вы
Р.	меня	тебя	нас	вас
Д.	мне	тебе	нам	вам
В.	меня	тебя	нас	вас
Т.	мною	тобою	нами	вами
П.	обо мне	о тебе	о нас	о вас

Доказал (к о м ѹ?), испугался (к о г ѹ?), нравился (к о м ѹ?), беседовал (с кем?), простил (к о г ѹ?), караулил (к о г ѹ?), поклонился (к о м ѹ?), шутил (с кем?), дразнил (к о г ѹ?), рассказывал (о к о м?).

  252. Прочитайте текст. Вместо точек вставьте местоимение я в нужных падежах. Затем прочитайте ещё раз, вставляя вместо точек местоимение ты. Как при этом изменится форма глагола настоящего времени?

... учѹсь в седьмом классе. ... трина́дцать лет. Со ... за одной партой сидит Нина. Когда ... болела, она каждый день после уроков приходила ко ... и занималась со ... . Она очень беспокоилась и заботилась обо ... . Когда врач разрешил ... ходить в школу и ... пришла в класс, подружки окружили ... и радовались выздоровлению. Они помогли ... догнать в учении товарищей.

По К. Гадельшину.



253. Прочитайте таблицу. В данных ниже предложениях местоимения, стоящие в скобках, поставьте в нужном падеже. Определите, какими членами предложения являются эти местоимения.

Падеж	Единственное число		Множественное число
И.	он	она́	они́
Р.	его́ (у него́)	её́ (у неё)	их (у них)
Д.	ему́ (к нему́)	ей (к ней)	им (к ним)
В.	его́ (на него́)	её́ (на неё)	их (на них)
Т.	им (с ним)	ей, ё́у (с ней, с не́ю)	и́ми (с ни́ми)
П.	о нём	о ней	о них



у него́, к нему́, на него́, с ним, о нём.

1. Мы любим отважных. Мы любим задорных. Мы крепко дружной сильны. Для (мы) нет ни белых, ни желтых, ни черных. Для (мы) все ребята равны. 2. Космонавты! (Вы) встречала наша Родина в Кремле. Положили вы начало новой эре на Земле. Все народы, все державы знают (вы) по именам.

С. Михалков.



запорные – шайыр

**Запомните.** Местоимения *он, она́, они́* при употреблении с предлогами начинаются с «и». Например: *Мой брат живёт в городе. Летом я поеду к нему́.*



254. Прочитайте. Скажите, есть ли у вас в школе музей? Выпишите сочетания слов с местоимениями *он, она́, они́* в разных падежах. Скажите, почему они́ начинаются с «и». Определите, в каком падеже стоят эти местоимения.

### НАШ ДРУГ.

У нас есть замечательный друг. Мы часто ходим к нему́. У него́ мы многому учимся. С ним никогда не скучно. Это наш старый учитель истории. У него́ отличная библиотека. В ней интересные книги по истории, по археологии. Наш Пётр Иванович много путешествовал. Он был в Африке. Вы бы

послушали, как интересно он рассказывает о ней! Пётр Иванович щедро делится с нами своими знаниями. С ним вместе мы организовали школьный исторический музей.



255. Выразительно прочитайте стихотворение. О ком это стихотворение? Как вы понимаете слова «Их славу не уроним, а дальше понесём!»? Спишите. Укажите в стихотворении местоимения, определите их падеж.

### ВСЕГДА ГЕРОИ С НАМИ.

Не ради громкой славы  
Они на подвиг шли,  
Пред ними даже травы  
Склонялись до земли.  
За нас отцы сражались,  
Стояли до конца.  
В наследство нам остались  
Их песни и сердца.  
Клянёмся мы героям  
Быть первыми во всём.  
Их славу не уроним,  
А дальше понесём!

*М. Пляцковский.*



склонялись – ийилип жатты  
наследство – мурас  
клянёмся – ант беребиз



[ц] отцы, до конца, сердца. Найдите в стихотворении стечения согласных.

### § 56. Употребление местоимений-прилагательных.



256. Прочитайте пословицы. Найдите местоимения-прилагательные и скажите, каким членом предложения они являются. Составьте небольшой рассказ. Одну из пословиц сделайте заголовком.

1. У своих ворот и петух храбрый. 2. Всякая дорога вдвоём веселее. 3. Каждому своё счастье. 4. Какая жизнь, такая и песня. 5. Всякий человек в деле познаётся. 6. У каждого плод



своё семя. 7. Каждому зерну своё место. 8. Каждый человек имеет свою цену.

своих, храбрый, [ф] всякая, [ц] счастье, [ца] познаётся.

Скажите, как связываются местоимения-прилагательные с существительными, к которым они относятся.

Местоимения-прилагательные согласуются с существительными в роде, числе, падеже и склоняются, как прилагательные. Н а п р и м е р: *мой альбом, моя книга, моё яблоко, мой товарищи.*

257. Посмотрите таблицу на стр. 114. Назовите по таблице местоимения-прилагательные.

258. Вставьте в текст нужные местоимения-прилагательные.

- |  |  |
|--|--|
| 1. Ар бир адам кыйынчылыкта билинет.   | .? . . познаётся в беде.                         |
| 2. Ар адам өз ишине устат болуш керек. | Каждый человек должен быть мастером .? . . дела. |
| 3. Жолугушууга бардык класс келди.     | На встречу пришёл .? . . класс.                  |
| 4. Мындай жардамчы кыз бизге да керек. | .? . . помощница нужна и нам.                    |

Слова для справок: *каждый, весь, такой, всякий, свой.*

### § 57. Употребление местоимений *кто, что*.



С местоимениями *кто, что* слова употребляются в единственном числе.

*Кто пашет землю? Землю пахут трактористы.*


Слова, связанные с местоимением *кто*, стоят в мужском роде. *Кто приходил вчера? Кто готов?*



Слова, связанные с местоимением *что*, стоят в среднем роде. *Что случилось? Что произошло здесь?*

Кто пришёл?  
Что летит?  
Что случилось?

-   259. Найдите грамматическую основу в предложениях. Укажите, каким членом предложения является местоимение *кто*?

1. Кто Родину любит, того и Родина бережёт. 2. Кто хвалится, тот с горы свалится. 3. Кто в труде вперёд, у того орден на груди.

 [ца] хвалится, свалится, является.

-   260. Прочитайте. Найдите в тексте местоимение *кто*. Каким членом предложения оно является? Сделайте словообразовательный анализ слова *впервые*.

На заседании географического кружка учитель беседовал с нами.

— Знаете ли вы, кто впервые побывал на Южном полюсе? — спросил учитель.


— Я знаю, кто первым побывал на Южном полюсе. Это был норвежский полярный исследователь Руаль Амундсен. Это произошло в 1911 году.


— А кто открыл Северный полюс?

Никто не мог сказать, кто это был. Тогда учитель географии сказал:



— Я сам отвечу вам, кто впервые побывал на Северном полюсе. Это сделали американский адмирал Роберт Пири с негром Хансеном в 1909 году.

Много интересного мы узнали от нашего учителя.


 кто, открыл, сказать, [ф] впервые.

-  261. Прочитайте внимательно эти вопросы и ответьте на них. Каким членом предложения является здесь местоимение *что*?

Что вы читали из произведений А. М. Горького? Что любил читать Алёша? Что сказал А. М. Горький о пользе и значении книг?

-   262. Прочитайте и спишите пословицы с местоимением *что*. Составьте устный рассказ на тему пословицы: *Что посеешь, то и пожнёшь*.

1. Что посеешь, то и пожнёшь. 2. Что кого веселит, тот о том и говорит. 3. У кого что болит, тот о том и говорит. 4. Что в мыслях, то и в глазах.

 [ш] что.

§ 58. Правописа́ние ча́стиц *не* и *ни*, *-то*, *-ли́бо*, *-нибу́дь*, *ко́е-* с местоиме́ниями.

263. Посмотрите таблицу на стр. 114. Назовите по таблице неопределённые и отрицательные местоимения. Какие из них являются местоимениями-прилагательными?

264. Прочитайте таблицу. Скажите, как образованы неопределённые местоимения. Пользуясь словарём, переведите их на кыргызский язык.

Вопросительные местоимения	Неопределённые местоимения	
кто	не́кто	ко́е-кто
что	не́что	что́-то
ко́торый	не́который	како́й-либо

265. Допишите предложения по образцу и скажите, какое значение имеют местоимения с *-то*.

Образец: *Точно не знаю, но кто́-то вчера́ уже́ взял пя́тый но́мер э́того жу́рнала.*

Точно не знаю, но  $\longleftrightarrow$

- кого́-то
- у кого́-то
- о чём-то
- кака́я-то
- в како́м-то
- чьи́-то

Какие ещё суффиксы придают местоимениям такие же значения?

В неопределённых местоимениях *не́кто*, *не́что*, *не́который*, *не́сколько* приставка *не* всегда находится под ударением.

Местоимения с суффиксами *-то*, *-ли́бо*, *-нибу́дь* пишутся через чёрточку. Например: *кто́-то*, *кто́-нибу́дь*, *како́й-то*.



266. Прочитайте таблицу. Скажите, как образованы отрицательные местоимения. Сравните ударение в неопределённых и отрицательных местоимениях.

Вопросительные местоимения	Отрицательные местоимения
кто	никто́
что	ничто́
како́й	никако́й
чей	ниче́й
кого́	не́кого
чегó	не́чего

В отрицательных местоимениях приставка *ни-* безударная, а приставка *не-* бывает только под ударением. На п р и м е р: *никто́, ничто́, не́кого*.

Если *не* и *ни* отделены от местоимения предлогом, то они с местоимениями пишутся раздельно. На п р и м е р: *Посла́ть туда́ не́кого. Да и спроси́ть не́ у кого́*.



никто́ – не́кто; [во] ничего́ – [ва] не́чего; [во] ни у кого́ – [ва] не́ у кого́.



267. Прочитайте пословицы. Объясните их значение. Укажите неопределённые и отрицательные местоимения. Объясните их написание.

1. Не́ с кого́ спрашивать, когда́ сам виноват. 2. Родну́ю мать никéм не заменишь. 3. Ску́чен день до вéчера, е́сли де́лать не́чего. 4. Нет ничего́ кра́ше, чем Рóдина на́ша. 5. Не́чего то́му страши́ться, кто ниче́го не бо́ится.



268. Прочитайте сказку. Как вы понимаете её заголовок? Можно ли спорщиков (талашкандарды) называть умными? Сравните ваши выводы с кыргызской пословицей: *Алжакенин сөзүнө, калжаке киши ишенет*. Выпишите отрицательные местоимения в один столбик, неопределённые — во второй. Объясните правописание местоимений. Обратите внимание на постановку ударения.

## СПОР.

(Русская сказка.)

Собрались трое спорщиков. Один и говорит: «В некотором царстве, в некотором государстве по некоей дороге шёл некто, нашёл нечто, встретил некоего человека и отдал ему некую часть от найденного. Что у него осталось?»

А другой говорит: «Не так это было. В каком-то царстве, в каком-то государстве по какой-то дороге шёл кто-то и нашёл что-то. Встретил кого-то и отдал ему какую-то часть. Что осталось у него самого?»

Третий засмеялся и сказал: «Вы оба не так рассказываете. Никакого царства, никакого государства не было. Никто по дороге не шёл, ничего не нашёл, никого не встретил, никому ничего не давал. Нечего и спрашивать, сколько у него осталось».

«Глупые вы спорщики, — сказал четвертый человек, — ведь не о чем и не о ком вам спорить. Каждый ваш рассказ ни о чём не говорит и ни к чему не приводит. Так и спор ни к чему».



спор — талаш



спор, спрашивать, [ф] встретил.

269. Прочитайте. Выпишите из текста предложения, в которых есть отрицательные или неопределённые местоимения. Объясните их правописание.

### НАШ ШКОЛЬНЫЙ МУЗЕЙ.

При входе в школьный музей боевой славы написано: «Никто не забыт, ничто не забыто».

— Расскажите, как вы начинали создавать свой музей, — спросили мы у Кости Петрова. Он рассказал:


— Несколько лет назад у нас была встреча с ветеранами войны. От них мы узнали о нескольких эпизодах военных лет. Кто-то из родителей предложил обо всем рассказать в школьном музее. Кое у кого из нас нашлись фотографии и письма военных лет, присланные их отцами и дедами. Мы попросили наших шефов помочь нам. Все нас поддержали. Кто-то помог оформить стенд, кто-то сделал стеллажи, кто-то передал в музей подшивку фронтовых газет. У нас есть несколько военных дневников и другие экспонаты. Наш музей растёт. Мы попросили в городском кенеше присвоить ему имя нашего славного земляка Чолпонбая Тулебердиева.





[э] сделать, [ф] оформить, фронтовых, [т] подшивку, [ль] несколько.




## § 59. Местоимение. Лексика, фразеология, словообразование.

 **Вспомните, что такое фразеологизмы. Приведите примеры фразеологизмов.**

  **270. Запомните данные ниже фразеологизмы с местоимениями. Составьте с ними предложения.**

Ни с того ни с сего – неожиданно; от нечего делать – от безделья, от скуки; что за вопрос! – обязательно, конечно; кто его знает – неизвестно.

 **271. Замените в предложениях выделенные слова подходящими по смыслу фразеологизмами из названных выше.**


Был ясный весенний день. Мы от скуки решили погулять в роще. Вдруг **неожиданно** налетел ветер, загремел гром, полил дождь. Хорошо, что на пути была летняя беседка.


– Зайдем в неё! Подождём, пока кончится дождь? – предложил я Жеенбеку.

– **Конечно.** Пойдем скорее!

– Но скоро ли кончится дождь?


– **Неизвестно.** Посмотрим.


 загремел гром; [*ш*] конечно, [*си*] неизвестно.

 **272. Спишите. Объясните, как образованы выделенные местоимения.**

Упорная учёба и труд способны открыть молодежи все дороги. **Никто** не мешает юноше активно учиться, чтобы стать тем, кем он хочет, выбрать ту профессию, какая ему по душе. **Никакие** преграды не страшны и девушке. Она ничуть не чувствует в чём-либо неравноправия с мужчиной.



**Никому** и ни за что не помешать нашей молодежи достичь своего счастья.

 [*ч*] детская, [*ш*] мужчина, счастье.

 **273. Прочитайте. Откуда взяты эти отрывки? Вспомните эпизоды, где вы с ними встречались. Сделайте словообразовательный анализ выделенных местоимений. Объясните их правописание.**

1. Ничто нас в жизни не может  
Вышибить из седла!
2. Потом, приехавши с юга,  
Кто-то сказал ему,  
Что Петров Николай Егорыч  
Геройски погиб в Крыму.
3. В первые две минуты  
Майор его не узнал.  
Лишь басок лейтенанта  
О чём-то напоминал.
4. Чтоб выручить всех, обязан  
Кто-то рискнуть собой.

## ПРОВЕРЬ СЕБЯ.

  Прочитайте порядок и образец разбора местоимений.  
Разберите местоимения из данного ниже текста.

### Порядок разбора местоимений

1. Начальная форма (именительный падеж единственного числа).
2. Местоимение-существительное или местоимение-прилагательное.
3. Падеж.
4. Род (если есть).
5. Число (если есть).


### Образец разбора

*В этом городе много садов.*

1. *Этом* – местоимение; начальная форма *этот*.
2. *Это* местоимение-прилагательное.
3. Стоит в предложном падеже и согласуется со словом *город*.
4. В мужском роде.
5. В единственном числе.


Кто шагает с рюкзаком?  
Мы, туристы!  
Кто со скúкой не знаком?  
Мы, туристы!  
Нас вперёд ведут доро́ги.

Наш девиз:  
Всегда вперёд!  
Наши лучшие предлоги:  
Через, сквозь и поперёк.

 Составьте предложения с предлогами *через, сквозь, поперёк*.



Найдите в тексте местоимения и по порядку впишите их в клеточки. Тогда по вертикали в центре вы прочитаете очень весёлое слово. Вас ждут ...  
Закончите этим словом последнее в этой четверти упражнение.



Какое прекрасное время – весна! Она принесла нам много радости. Ребята хорошо поработали. Теперь они будут отдыхать. Кто поедет в лагерь, кому интересно отдохнуть дома. Но любой школьник рад весне. Ура! Мы идём на ...!

## НАРЕЧИЕ.

(Тактооч.)

### § 60. Понятие о наречии.



247. Прочитайте стихотворение. Поставьте вопросы к выделенным словам. Выпишите эти слова вместе с глаголами, к которым они относятся.

### ДРУЗЬЯ-ТОВАРИЩИ.

День стоял весёлый  
Раннею весной.  
Шли мы после школы –  
Я да ты со мной.

Шли куда попало –  
Просто наугад,  
Прямо и направо,  
А потом назад.

А потом обратно,  
А потом кругом,  
А потом вприпрыжку,  
А потом бегом.

Весело бродили  
Я да ты со мной,  
Весело вернулись  
К вечеру домой.

*С. Маршак.*



куда попало – бейтарап  
наугад – болжолдоп  
вприпрыжку – секирип

 [и] весёлый, весной, вернулись; я да ты со мной.

  275. Прочитайте пословицы. Объясните их. Укажите, какими членами предложения являются выделенные слова.

1. Сначала подумай, потом отвечай. 2. Учиться никогда не поздно. 3. Не трать слов впустую. 4. Береги платье шову, а честь смолоду. 5. Мягко стелет, да жёстко спать.

мягко – жумшак

жёстко – катуу

До сих пор мы изучали слова (части речи), которые склонялись или спрягались. Это существительные, глаголы, прилагательные, числительные, местоимения. А вот наречия – это слова, которые не изменяются.

Наречие – это часть речи, которая обычно относится к глаголу и отвечает на вопросы *как? где? когда? с какой целью? по какой причине?* происходит действие.


Наречие не изменяется и в предложении бывает обстоятельством.

*когда?*


Например: *В спортивный лагерь мы приехали утром.*

*где?*


*Здесь встретил нас тренер.*



 276. Посмотрите в таблице, какие наречия бывают в русском языке и что они обозначают.



 277. Отгадайте и выучите загадки. Найдите наречия и поставьте к ним вопросы.


- |  |   |
|--|---|
| 1. Стоит копна́<br>Посередине двора́:<br>Впередí вилы,<br>А сзади́ метла́. | 2. Весно́й веселит́,<br>Лето́м холоди́т,<br>Осенью пита́ет,<br>Зимо́й согрева́ет. |
|--|---|


 копна́ — чомеле́                      пита́ет (пита́ть) — азыктандырат

  278. Прочитайте, определите основную мысль текста. Поставьте вопросы к наречиям. Укажите, каким членом предложения они являются.


Издавна в народе говорили о хлебе ласково, с уважением: «Наш хлебушек». Не из-за жадности, а из уважения к труду хлеборобов, даже крошки со стола собирали бережно в ладонь. Забыто теперь это доброе правило наших дедов.

В стране у нас хлеба хватает, чтобы и себя прокормить, и с друзьями поделиться. Только даёт ли это право некоторым ребятам так небрежно относиться к хлебу?


 крошка хлеба — нандын күкүмү

 Найдите ударные слоги в словах *издавна, небрежно, бережно*.

### § 61. Наречия с суффиксом -о.

 279. Скажите, какие из этих прилагательных являются качественными. Образуйте от качественных прилагательных сравнительную степень.

Добрый человек, железная крыша, горная дорога, тихий голос.

 280. Прочитайте стихотворение. Какие слова отвечают на вопрос *к а к?* Какие прилагательные имеют такие же корни?

Хорошо живётся нам,  
И легко поётся нам.  
Хлеб и песню делим честно  
Мы с друзьями пополам.  
Легче нам работать с песней,  
День становится светлей.

С. Рублёв.



П + -о

хорошо

честно

Наречия образа действия (как?) образуются от качественных прилагательных при помощи суффикса -о. Например: *хороший* – *хорошо*, *честный* – *честно*.

281. Образуйте от данных прилагательных наречия образа действия. Поставьте к ним вопросы от глаголов.

Образец: *высокий прыжок* – *прыгать высоко*.  
→ как?

Прямая дорога – ехать ... , честный поступок – поступить ... , звонкий голос – петь ... , правильное решение – решить ... , быстрый бег – бежать ... , меткий удар – ударить ... .

282. Замените выделенные фразеологизмы наречиями образа действия. Укажите, как образованы эти наречия.

Дядя Эркин знает наши горы *как свои пять пальцев*. От нашего дома до речки *рукой подать*. Мчался зайчишка *не переводя дыхания*.

Слова для справок: очень хорошо, совсем близко, быстро.

- Отметьте ударные слоги

весело	светло	небрежно
холодно	темно	спокойно
вредно	легко	свободно
коротко	давно	жестoko

283. Прочитайте стихотворение. Определите, к каким словам относятся наречия. Поставьте к наречиям вопросы. Выучите стихотворение наизусть и приготовьтесь писать его по памяти.

Тихо ночь ложится  
На вершины гор.  
И луна глядится  
В зеркало озёр...

Небо голубое  
Весело глядит,  
И село большое  
Беззаботно спит.

И. Никитин.

## § 62. Степени сравнения наречий.

284. Подберите к данным наречиям антонимы. Составьте сочетания слов «глагол + наречие». Поставьте вопросы к наречиям.

Быстро — ... , вредно — ... , редко — ... , высоко — ... ,  
громко — ... , далеко — ... , жарко — ... , легко — ... ,  
слабо ... , глубоко — ... , вежливо — ... .

быстр *О*  $\left\{ \begin{array}{l} \text{быстр} \mathbf{ЕЕ} \\ \text{быстр} \mathbf{ЕЕ} \\ \text{всех} \end{array} \right.$

Наречия образа действия с суффиксом *-о* имеют две степени сравнения: сравнительную и превосходную.

Сравнительная степень наречия образуется так же, как и сравнительная степень прилагательного.

Сравните:

быстр  $\boxed{\text{ый}}$   $\left\{ \begin{array}{l} \\ \text{быстр} \mathbf{ЕЕ} \end{array} \right.$   
быстр *О*

В отличие от прилагательных сравнительная степень наречия всегда относится к глаголу и отвечает на вопрос *как?*

Превосходная степень наречия состоит из сравнительной степени и местоимения *всех*.

Например: *Рамис пробежал быстрее всех.*

$\boxed{\text{I}}$  красиво — красивее  
интересно — интереснее  
спокойно — спокойнее  
свободно — свободнее  
прекрасно — прекраснее

счастливо — счастливее  
сильно — сильнее  
длинно — длиннее  
прямо — прямее  
видно — виднее

- 285** Образуйте от прилагательных наречия сравнительной и превосходной степени. Обозначьте суффиксы. Подчеркните чередующиеся согласные. Объясните разницу в значениях полученных наречий.

**Образец:** *строгий – строго – строже – построже – строже всех.*

Быстрый, близкий, далёкий, глубокий, резкий, низкий, тонкий, опасный, полезный, свободный, смелый, крепкий, твёрдый, красивый, лёгкий.

- 286.** Прочитайте пословицы. Объясните их. Определите, каким членом предложения являются наречия сравнительной степени.

1. Больше слушай, поменьше говори. 2. Лёгче друга потерять, чем найти.

3. На Родине и умереть легче. 4. Кто Родину любит, того она любит в семь раз сильнее.

- 287.** Выучите стихотворение наизусть и приготовьтесь писать его по памяти. Поставьте вопросы к наречиям в сравнительной степени.

### ВЕСЁННЯЯ ПЕСЕНКА.

Снег теперь уже не тот –  
Потемнел он в поле.  
На озёрах треснул лёд,  
Будто раскололи.

Облака бегут быстрей,  
Небо стало выше.  
Зачирикал воробей  
Веселей на крыше.

*С. Маршак.*

**треснул** – жарыды



- 288.** Ответьте на вопросы. Ответы запишите.

Кто в вашем классе учится лучше всех? Кто бегает быстрее всех? Кто прыгает выше всех? Кто убирает класс чище всех? Кто играет в волейбол лучше всех? Кто пишет красивее всех? Кто плавает дальше всех?

## СЛОВООБРАЗОВАНИЕ НАРЕЧИЙ.

### § 63. Наречия с приставкой и с суффиксом.

(по-разному, по-хорошему).

По- + П + -ому/ему  
По- + П + -и

Наречия можно образовать при помощи приставок и суффиксов. Для этого употребляются модели:


1) «по- + прилагательное + -ому/-ему».

Например: *добрый* – *по-доброму*, *хороший* – *по-хорошему*.

2) «по- + прилагательное + -и»


Например: *русский* – *по-русски*, *немецкий* – *по-немецки*.

В таких наречиях приставка *по-* пишется через черточку.


-  289. Образуйте по модели «по- + П + -ому/-ему» наречия. Составьте с ними предложения.

Образец: *летний* – *по-летнему*.

Весенний, зимний, осенний, хороший, особенный, прежний, разный, новый, домашний, настоящий.

-  290. Разберите следующие предложения по членам.

Солнце светило уже не по-весеннему, а по-летнему, (Л. Толстой). Старик уверенно, ловко, по-молодому работал веслами. (Л. Пантелеев). Валёк по-прежнему лежал на траве и задумчиво следил за парившим в небе ястребом. (В. Короленко). Володя уже научился по-настоящему уважать книги. (Л. Кассиль).

-  за парившим в небе ястребом – асманда калкып жүргөн карчыга кусту



**291.** Прочитайте. Объясните, как образованы выделенные наречия.

В нашу школу часто приходят иностранные туристы. Они внимательно осматривают школьный музей, актовый зал. Старшеклассники говорят с гостями *по-немецки*, *по-английски*, дарят им памятные значки. Туристы передают в музей свои подарки и делают на них надписи *по-болгарски*, *по-румынски*, *по-фински*, *по-венгерски* – каждый на своём языке.



**292.** Прочитайте. Выпишите наречия с относящимися к ним словами. Объясните их правописание.

По-весеннему ярко светило солнце. Дети вышли в сад.  
 – Я очень люблю цветы, – сказала Бурул.  
 Она стала по одной срывать розы, нюхала их и складывала в букет.  
 – Зачем же ты их рвёшь? Ведь теперь они быстро пропадут! – сказал Тилёк. – Ведь они живые. К ним надо относиться по-хорошему, жалеть их.  
 – Ты просто не понимаешь красивого! – гордо сказала Бурул.  
 А Тилёк взял лейку и молча стал поливать розы.  
 Бурул задумалась. Она поняла, кто из них по-настоящему любит цветы.



светило, цветы, складывала, пропадут, просто, [ца] относиться.

## § 64. Произношение и правописание наречий на -о, -а и на шипящий.

На конце наречий с приставками *из-*, *до-*, *с-* пишется буква *а*.

На конце наречий с приставками *в-*, *на-*, *за-* пишется буква *о*.



**293.** Определите, от каких прилагательных образованы следующие наречия. Обозначьте приставки и суффиксы, объясните правописание наречий. Следите за ударением в наречиях. Устно объясните их значение. Составьте предложения с выделенными словами.



Образец:  $\overline{д}обел\hat{а}$  – бѣлый.

1. Докрасна́, до́сыта, дочерна́, до́чиста, дотемна́.  
Слева́, справа́, сна́ва, сгоряча́.  
*Изредка*, издавна́, издалека́.

2. Впра́во, вле́во, воеди́но.  
*За́ново*, за́светло, за́темно, за́просто.  
Нале́во, напра́во, на́чисто, на́черно, на́бело.



294. Спиші́те, вставля́я пропу́щенные су́ффиксы на́речий.

1. На́ши пре́дки изда́вн... мечта́ли о полёте к звёздам. 2. Свет мая́ка ви́ден изда́лек... . (*Посло́вица.*) 3. Мно́гие зда́ния го́рода отстре́ены за́нов... . 4. Напра́в... шумѣл высо́кий бор, нале́в... бы́ло боло́то. 5. Сно́в... откры́лось звёздное не́бо. 6. Собира́ясь на ры́бную ло́влю, выходи́те из до́му за́темн... . 7. Здесь я гото́в бро́дить дотемн... . 8. Дорóжка поверну́ла вле́в... .



[ $\overline{д}$ ] отдохну́ть, отдежу́рить; [ $\overline{д}$ ] отбро́сить.

На конце́ на́речий по́сле шипя́щих под ударе́нием пи́шется бу́ква *о*, без ударе́ния – *е*. На п р и м е р: *свежо́, певу́че*.



295. От да́нных слов образу́йте на́речия с су́ффиксом -о́ или -е́.


Блестя́щий, певу́чий, горя́чий, све́жий.




296. Спиші́те, вставля́я пропу́щенные бу́квы и расставля́я ударе́ния в на́речиях.

1. Горяч... и взволно́ванно рассказы́вала молодё́жь о рабо́те на строите́льстве ГЭС. 2. Как хоро́ш... отдохну́ть у мо́ря в я́сный день! 3. Мо́ре могу́ч... кати́ло сво́и свинцо́вые во́лны. 4. С мо́ря свеж... поду́л ве́тер. 5. Мо́ре ста́ло злове́щ... чѣрным.

По́сле шипя́щих *ш, ч* на конце́ на́речий пи́шется мя́гкий знак. На п р и м е р: *вскачь, сплoшь*.

 297. Спишите. Вместо вопросительного знака, где нужно, поставьте *ь*.


1. Рядом с доро́гой вскач (?) бежа́л табу́н лошаде́й. 2. Ворота́ были открыты́ настеж (?). 3. Ма́льчик поскользну́лся и упáл на́взнич (?), но не заплака́л. 4. Вы уж (?) успели́ зако́нчить рабо́ту? 5. Ста́рая доро́га сплош (?) заросла́ травой и кустарником.

 настеж – чоң ачылып  
навзнич – чалкасынан  
сплошь – тутач

298. Замените сочетания слов наречиями.



Из далёких мест; в первый раз; на некоторое время; на две равные части; два дня тому назад; перегоняя друг друга.

Слова для справок: временно, пополам, впервые, издаleка, позавчера, наперегонки.



 временно – убактылуу  
пополам – тен  
наперегонки – жарышып

### § 65. Произношение и правописание наречий *нигде, нигде́, как-то, кое-как.*

В отрицательных наречиях под ударением пишется приставка *не-*, а без ударения – *ни-*.

  299. Поставьте ударения в наречиях. Спишите, вставляя пропущенные буквы. Объясните правописание *не*, *ни*.

н...где сесть	н...где не был
н...куда поставит	н...куда не ходил
н...когда разговаривать	н...когда не говорил
н...откуда взять	н...откуда не слышно

  300. Прочитайте, объясните правописание выделенных наречий и местоимений.

Пробитые пулями в битвах знамени *нигде́ никогда́* не склонял Ленинград. (*К. Симонов.*) Он *никогда́ ни на когó* не обижался.

Торопиться было *некуда*. Нам *негде* было укрыться от дождя с градом. Эту речку *ни за что* не перепрыгнешь. Солнце своего света *ни для кого* не жалует.



301. Определите, какую приставку нужно писать в каждом случае. Спишите. В отрицательных наречиях поставьте ударение.

1. (Не, ни)где не найдёшь таких весёлых ребят. 2. В городе нам (не, ни) где переночевать. 3. (Не, ни)куда не уходите, пока не пройдёт дождь. 4. Сегодня нам идти (не, ни)куда. 5. Я (не, ни) когда не опаздываю на урок. 6. Здесь (не, ни)когда был чей-то дом. 7. (Не, ни)когда присесть, а до вечера ещё далеко. 8. На озере плавало(не, ни) сколько лебедей. 9. Мы (не, ни) сколько не устали от своей работы.



сколько, столько, несколько

Наречия с частицей *коё-* и суффиксами *-то, -либо, -нибудь* пишутся через чёрточку. Например: *коё-как, как-то, как-нибудь*.



302. Прочитайте. Как вы считаете, почему сказка названа «Честный Пэкалэ»? Можно ли о Пэкалэ сказать, что он был честным? Найдите в тексте наречия и объясните их правописание.

## ЧЕСТНЫЙ ПЭКАЛЭ.

(Молдавская сказка.)



Пришёл откуда-то Пэкалэ служить богатому барину. Барин видит, что Пэкалэ неглуп, что он хочет разбогатеть. Такого работника у барина не было когда-либо. Позвал его как-то хозяин и спрашивает:

— Скажи мне, о мой сын, ты честный?

— Конечно, барин. Я очень честный.

- А если бы ты нашёл где-нибудь мой кошелёк, как бы ты поступил?

- Тогда-то, барин, мы вместе были бы богатыми.



Откуда-то, когда-либо, как-то, где-нибудь, тогда-то.



303. Подберите синонимы к наречиям с частицей *кое*. Прочитайте полученные предложения.

Работа была сделана кое-как. По полю кое-где встречались цветы. Кое-когда мы встречались с товарищами. Учил он мало, знал уроки кое-как.

Слова для справок: изредка, иногда, плохо, небрежно.

## § 66. Наречие.

### Лексика и фразеология.



В связи с изучением каждой части речи мы говорили с вами и о фразеологизмах. Вспомните, с какими фразеологизмами вы познакомились, прочитайте стр. 124 вашего учебника.



304. Прочитайте, запишите в словари. Составьте предложения с данными ниже фразеологизмами. Уточните их значения по «Словарию фразеологизмов».

Буква в букву – точно; в первых рядах – впереди; застать врасплах – неожиданно; рукой подать – близко; с пятого на десятое – вразброс, беспорядочно; от корки до корки – полностью.



неожиданно – күтүлбөгөн жерден  
полностью – толук  
вразброс – чачыранды



305. Замените в данном ниже тексте фразеологические обороты синонимичными наречиями и запишите. Запомните пословицу *Не откладывай на завтра то, что можно сделать сегодня*. Найдите в ней наречия.

Я взял в библиотеке интересную книгу – «Робинзон Крузо» Даниэля Дефо. Поздно вечером мама послала меня спать, но я

сказал ей: «*Не откладывай на завтра то, что можно сделать сегодня*». Так я просидел над книгой всю ночь и прочитал её от корки до корки. Звонок будильника застал меня врасплах. Надо собираться в школу, а я уроки не выучил. Я перелистал учебник с пятого на десятое и пошёл...



Читали ли вы «Робинзона Крузо» Даниэля Дефо? Понравилась ли вам эта книга? Какое время оставляете вы для чтения книг?



Продолжите рассказ. Каким был мальчик на уроках?



306. В данных ниже предложениях замените наречия подходящими по смыслу фразеологизмами.

Всё было выполнено быстро, но небрежно. Вещь была сделана очень плохо. Он прочитал стихотворение посредственно. До школы от нашего дома очень близко.

Для справок: на скорую руку, так себе, из рук вон плохо, рукой подать.

## ПРОВЕРЬ СЕБЯ.



Прочитайте текст и выполните задания к нему.

### Знаете ли вы?

Летом 1889 года Парижский конгресс социалистов всех стран решил праздновать Первое мая. Всюду этот день должен был стать днём дружбы трудящихся земного шара.

Ежегодно весной люди многих стран радостно празднуют 1 Мая. Ярко украшены города и сёла. Везде слышится музыка. Весело поют взрослые и дети. По-русски и по-кыргызски, по-украински и по-казахски говорят вокруг люди. Все народы Кыргызстана дружно живут, вместе трудятся и вместе празднуют.

Но так было не всегда. Раньше в России за участие в первомайской демонстрации жестоко наказывали. В некоторых странах ещё и сейчас нередко запрещают проводить этот праздник. Но трудящиеся Земли всё смелее и решительнее защищают своё право на свободу и счастливую жизнь.





ежего́дно – жылда  
земно́й шар – жер шары  
я́рко – жарык  
жесто́ко — катаалдык менен  
запреща́ют (запрещáть) – тыюу салат  
решите́льнее – чечкиндүүрөөк  
пра́во – укук



Когда́ было́ принято́ решéние о праздновании Пёрвого ма́я? Как вы празднуете э́тот день? Почему́ вам нра́вится э́тот пра́здник?



Выпишите из тэкста все нарéчия. Поста́вьте к ним вопро́сы и определите, каки́ми они́ явля́ются по значéнию (см. таблицу на стр. 127). Укажи́те, как образо́ваны э́ти нарéчия.



Найди́те нарéчия в сравнительной стéпени. Обозна́чьте су́ффиксы.



Объясните правописа́ние нарéчий с приста́вкой *по-*.



[зн] праздновать, [сн] радостно; по-ру́сски, по-кыргы́зски,  
по-украи́нски, по-каза́хски.

§ 67. Понятие о деепричастии.



307. Сравните следующие предложения. Разберите их по членам предложения и скажите, какими членами предложения являются выделенные слова.

Шко́льники шли по улице и *несли́* а́лые знаме́на.

Мно́гие малы́ши *си́дѣли* на плеча́х своих отцо́в и *разма́хивали* флажками́.

Молоде́жь *ра́довалась* вели́кому пра́днику, *пе́ла* пе́сни.

Шко́льники шли по улице, *неся́* кра́сные знаме́на.

Мно́гие малы́ши, *си́дя* на плеча́х своих отцо́в, *разма́хивали* флажками́.

Молоде́жь, *ра́дуясь* вели́кому пра́днику, *пе́ла* пе́сни.

Дееприча́стие – это неизменяемая форма глаго́ла, которая поясняет друго́й глаго́л (ска́зуемое) и обозначает добавочное действие.

Сравни́те:

1) *Тиле́к сидѣл в саду́ и чита́л кни́гу.*  
к а к?

2) *Тиле́к сидѣл в саду́, чита́я кни́гу.*

В первом предложении есть два самостоятельных глаго́ла-ска́зуемых: *сидѣл* и *чита́л*. Во втором предложении то́лько один самостоятельный глаго́л-ска́зуемое *сидѣл*, а дееприча́стие *чита́я* обозначает добавочное действие и поясняет, как сидѣл *Тиле́к*.

Дееприча́стие имеет признаки и глаго́ла и нарѣчия. Как и глаго́л, дееприча́стие бывает несовершенного и совершенного  
несов.в.

ви́да. На п р и м е р: *Гульна́ра сидѣла у окна́, чита́я кни́гу.*  
сов.в.

*До́читав кни́гу, она́ вы́шла на улицу́.*

Как и нарѣчие, дееприча́стие в предложении является обстоятельством.



308. Прочитайте отрывок из стихотворения. Поставьте вопросы к выделенным деепричастиям.

Шёл солдат, *преград не зная*.  
 Шёл солдат, *друзей теряя*.  
 Часто, бывало,  
 Шёл без привала.  
 Шёл вперёд солдат.

Шёл солдат, *слуга Отчизны*.  
 Шёл солдат *во имя жизни*.  
 Землю *спасая*,  
 Мир *защищая*,  
 Шёл вперёд солдат!

М. Матусовский.



преград не зная – тосмолордон  
 етуп  
 теряя – жоготуп

без привала – без отдыха  
 слуга Отчизны – Ата Ме-  
 кендин кызматчысы



309. Прочитайте текст. Знаете ли вы песню Давида Тухманова «День Победы»? Почему поэт назвал праздник Победы «праздником со слезами на глазах»?

Выпишите деепричастия с глаголами, к которым они относятся. Задайте к деепричастиям вопросы.


### Знаете ли вы?


Стоя поёт хор: «Это праздник со слезами на глазах». Радуюсь и плача, слушают люди песню Давида Тухманова «День Победы». Почему?


Слушая рассказы старших, читая книги о Великой Отечественной войне, вы узнаете о горе и подвиге нашего народа в те суровые годы. Героически сражаясь, погибая, защищали Родину солдаты на фронте. Голодая, падая от усталости, работали старики, женщины и дети в тылу. Весь народ, борясь и побеждая, уничтожал врага. И 9 Мая 1945 года наступил День Победы.

Теряя отцов и сыновей, матерей и сестёр, шёл к этому дню наш народ. Выйдя 9 Мая на улицы своего города или села, вы увидите много людей. Они идут к памятнику защитникам Родины. Застыв, стоят в почётном карауле солдаты. Поклонившись, кладут цветы матери. Склонив голову, вспоминают товарищей ветераны. Вот почему День Победы – это «праздник со слезами на глазах».

Ненави́дя войну́, наш наро́д бо́рется за мир. Защища́я пра́во  
люде́й на ми́рную ра́достную жизнь, мы говорим: «Пусть всегда́  
бу́дет со́лнце!»


 голода́я (голода́ть) – ачка болуп  
уста́лость – чарчагандык  
уничтожа́л (уничтожа́ть) – жок кылды  
засты́в (засты́ть) – турган боюнча катып калып  
поклонивши́сь (поклони́ться) – энкейип  
склонив́ (склони́ть) – башын ийип  
суровы́й – каардуу  
сража́ясь (сража́ться) – күрөшүп  
в поче́тном (поче́тный) – ардактуу  
пра́во – укук

 сто́я, слу́шая, чита́я, погибáя; [ф] засты́в, склони́в.

 310. Вы́учите стихотворе́ние наизу́сть и пригото́вьтесь писа́ть  
его́ по па́мяти.

Он пе́рвым встал в око́пе те́сном,  
Шагну́л с гранáтой и упáл.  
Его́ назва́ли неизвёстным  
И по́дняли на пье́дестáл.  
И не в дыму́ – в луча́х улы́бок  
Его́ я ви́жу наяву́.  
И, ша́пку сняв, шепчу́:  
«Спаси́бо  
Тебе́ за то, что я живу́!»

*Н. Рыба́лко.*

 пье́дестáл – эстеликтин жербайы      наяву́ – өңүмдө

## ДЕЕПРИЧАСТНЫЙ ОБОРОТ.

(Чакчыл түрмөк.)

### § 68. Правописание частицы *не* с деепричастиями.

Сравните предложения

*Улыбаясь*, брат встретил  
меня.

как?  
*Весело улыбаясь*, брат  
встретил меня во дворе.

Какое из выделенных деепричастий имеет пояснительное слово?

311. Прочитайте стихотворение. Найдите деепричастия и поставьте вопросы от них к словам, которые поясняют это деепричастие.

В труде упрямом, *пересилив* беды,  
Сумев навеки счастье обрести,  
Идёт народ дорогою победы,  
Сворачивая горы на пути.

И. Бауков.

пересилив беды – кыйынчылыктарды женип  
счастье обрести – бакытка ээ болуп  
сворачивая горы – *здесь*: добиваясь больших успехов

Деепричастие с пояснительными словами называется деепричастным оборотом. Например: *Сестра встретила меня, весело улыбаясь.*

Весь деепричастный оборот является одним членом предложения – обстоятельством.

Деепричастный оборот выделяется на письме запятыми.

когда?

Например: *Ребята выбежали, услышав шум на улице* (обстоятельство времени).

312. Прочитайте текст. Выпишите предложения с деепричастными оборотами. Деепричастные обороты подчеркните и задайте к ним вопросы.



## МАЛЕНЬКИЙ РАЗВЕДЧИК.

Два бойца, отправляясь в разведку, взяли с собой мальчика Ваню. Одёв Ваню пастушкóм, дали ему лошадь. Он будто бы потерял её. А теперь, найдя, ведёт домой. Ночью разведчики перешли линию фронта. Вперёд с кнутом в руках шёл Ваня, ведя лошадь. За ним ползли солдаты. Вдруг перед Ваней появились три фашиста. Один из них, наведя на мальчика фонарик, выругался. Разведчики затихли.



А Ваня притворился пастушкóм и, плача, заговорил:  
– Пустите! Меня мамка ждёт...

Фашист, ударив мальчика, отвернулся. Гитлеровцы ушли. Бойцы продолжали разведку.

По В. Катаеву.



[т] отправляясь в разведку, [ф] одёв Ваню, ударив мальчика.

Частица *не* с деепричастиями пишется раздельно.  
Например: **Не убив медведя, шкуру не продают.**



313. Прочитайте и перепишите пословицы. Объясните их смысл примером. Найдите деепричастия с частицей *не*. Объясните их правописание.

1. Не изучив мастерства, не считай себя мастером. 2. Не замочив руки, не умобьешься. 3. Не поклонясь до земли, и грибка не подымешь. 4. Не поглядев на пирог, не говори, что сыт. 5. Не разбивши яиц, не сделаешь яичницы. 6. Не замочив ног, рыбки не поймает. 7. Не работая, сыт не будешь.



мастерство – устачылык  
не замочив (замочить) – сууга салбай  
сыт (сытый) – тойгон  
яичница – куурулган жумуртка



не изучив, не поев, не замочив, не поклонясь.

314. Образуйте от выделенных глаголов деепричастия с отрицанием *не*, запишите полученные предложения.

Мальчик бежит и не оглядывается. Мастер работает и не устаёт. Ученик решает задачи и не ошибается. Музыка играет и не останавливается. Звонок звенит и не перестаёт. Девочка рисует и не старается.

### § 69. Образование и употребление деепричастий несовершенного вида.

315. Найдите в этих предложениях деепричастия и скажите, чем они отличаются друг от друга. Поставьте к ним вопросы.

Мы сидели в нашем саду,  
слушая музыку.

Вперёд идёт наш народ,  
помня о своих героях.

Прослушав музыку, мы  
сели пить чай.

Запомнив этот радостный  
день, мы часто говорим о нём.

Основное действие, обозначенное глаголом-сказуемым, и добавочное действие, обозначенное деепричастием, относятся к одному и тому же лицу (предмету). **Например:** *Трактористы, вспахав поле, перешли на другой участок.* – *Трактористы вспахали поле и перешли на другой участок.*

Чтобы указать на одновременность основного и добавочного действия,


надо употребить деепричастие несовершенного вида.

**Например:** *Читая книгу, я вспомнил случай из своей жизни.*

Деепричастия несовершенного вида образуются от основы глаголов настоящего времени при помощи суффиксов *-а(-я)*. После шипящих – *а*, во всех остальных случаях – *я*.


316. Прочитайте таблицу. Проследите, как образуются деепричастия несовершенного вида. Скажите, когда употребляется суффикс *-а*, а когда – *-я*.

Глагол несовершенного вида	Суффикс деепричастий несовершенного вида	Деепричастие несовершенного вида
крич <span style="border: 1px solid black; padding: 0 2px;">а</span> т	-а	кричА
звен <span style="border: 1px solid black; padding: 0 2px;">я</span> т	-я	звенЯ
купа <span style="border: 1px solid black; padding: 0 2px;">ют</span> ся	-я	купаЯсь

-  317. Образуйте от следующих глаголов деепричастия несовершенного вида.

**Образец:** *вспоминать – вспоминают – вспоминая*

Встречать, выполнять, добивать, жалеть, исправлять, голодать, смотреть, держать, знакомиться, одеваться, купаться, умываться, прощаться.

-  318. Спишите предложения, заменяя второе сказуемое каждого предложения деепричастием по образцу.

**Образец:** *Свѣтит майское солнце и весело играет лучами. – Свѣтит майское солнце, весело играя лучами.*


Сестра разливала чай и слушала наш рассказ. Мы говорили все сразу и перебивали друг друга. Она подавала нам чашки с чаем и весело улыбалась. Петя говорил громко и сильно размахивал при этом руками. Я успевал вставить только отдельные слова и всеми силами старался привлечь к себе внимание. Толя пил чай и ожидал момента, когда братья кончат говорить. Он слушал Петю и поглядывал иногда на меня. Я толкнул Толю ногой под столом. Мы стали потихоньку выходить из-за стола и старались не греметь стульями. Петя продолжал свой рассказ и не замечал ничего.

## § 70. Образование и употребление деепричастий совершенного вида.


Чтобы указать на то, что добавочное действие происходило раньше основного действия,

надо употребить деепричастие и глагол-сказуемое совершенного вида. **Например:** *Повѣсив пальто на вѣшалку, я зашѣл в комнату. – Сначала я повѣсил пальто на вѣшалку, а потом зашѣл в комнату.*

Деепричастия совершенного вида образуются от основы глагола неопределенной формы при помощи суффиксов **-в**, **-вши** (после гласного) и **-ши** (после согласного).



-  319. Прочитайте таблицу. Проследите, как образуются деепричастия совершенного вида. Скажите, когда употребляется суффикс **-в**, а когда – суффикс **-ши**.

Глаголы совершенного вида	Суффиксы деепричастий совершенного вида	Деепричастия совершенного вида
покраси <b>ТЬ</b>	- <b>в</b>	покраси <b>В</b>
догна <b>ТЬ</b>	- <b>в</b>	догна <b>В</b>
принести <b>ТЬ</b>	- <b>ши</b>	принёс <b>ШИ</b>
улыбну <b>ТЬСЯ</b>	- <b>вши</b>	улыбну <b>ВШИСЬ</b>

 **320.** Образуйте от следующих глаголов деепричастия совершенного вида. Составьте сочетания слов с деепричастиями.

**Образец:** побелеть – побелёв от солнца.

Догнать, забежать, заговорить, заметить, наградить, проводить, уронить, выглянуть, заслужить, обсудить, проголодаться, привыкнуть, создать, сражаться.

  **321.** Скажите, откуда этот отрывок. Замените выделенные слова деепричастиями или деепричастными оборотами. Расставьте знаки препинания.

**Подхватил Жилин рукой замок на колодке и пошёл по дороге.**

**Дошёл до леса – никто не попался. Выбрал Жилин местечко в лесу потемнее, сел отдыхать. Отдохнул, лепёшку съел. Нашёл камень, начал опять колодку сбивать. Все руки избил, а не сбил. Поднялся, пошёл по дороге.**

  **322.** Прочитайте и выполните задания к тексту.

### АКУЛА С БОМБОЙ.

У берегов Чили учёные с помощью небольших бомб измеряли глубину моря. Достигая дна, бомба от толчка взрывалась. По силе её взрыва специальные аппараты определяли расстояние до дна.

Но однажды, как только бомба упала в воду, её проглотила крупная акула. Ожидая новой добычи, акула с раскрытой пастью подплыла ещё ближе к пароходу.

Экипаж застыл от ужаса, потому что с минуты на минуту бомба могла взорваться. Все могли погибнуть из-за глупой случайности.

Выход из положения нашёл самый молодой из членов экипажа – матрос Педро. Он бросился на кухню и, обжигая руки, взял со сковороды огромный кусок мяса. Выбежав на палубу, Педро бросил его акуле. Акула, схватив мясо, нырнула в глубину. Через несколько секунд оттуда поднялся фонтан воды. Но взрыв бомбы был уже не опасен. Благодаря находчивости юного матроса все были спасены.



[Ф] узнав, взяв, схватив, выбежав, бросив.



достигая (достигать) – жетип  
взрывалась (взрываться) – жарылат  
проглотила (проглотить) – жутуп алды  
пасть – жырткычтын (акуланын) оозу  
застыл от ужаса – коркконунан катып калды



323. Замените предложения с однородными сказуемыми предложениями с деепричастным оборотом.

1. Бомба достигала дна и взрывалась от толчка. 2. Акула ожидала новой добычи и подплыла ближе к пароходу. 3. Он выбежал на палубу и бросил кусок мяса акуле. 4. Акула схватила мясо и нырнула в глубину. 5. Он обжигал руки, но взял со сковороды кусок мяса.



324. Вставьте вместо точек слова, стоящие справа, с предложениями *благодаря, из-за, от*.

- |                                       |                    |
|---------------------------------------|--------------------|
| 1. Экипаж застыл... .                 | ужас               |
| 2. Бомба ... взрывалась.              | толчок             |
| 3. Все могли погибнуть... .           | глупая случайность |
| 4. ... юного матроса все были спасены | находчивость       |

## § 71. Деепричастия. Лексика и фразеология.



325. Запишите в свой словарь фразеологизмы с деепричастиями. Запомните их значения.

Затаив дыхание – внимательно, увлечённо.

Не покладая рук – без усталости.

Не смыкая глаз – постоянно, без сна.





326. Ответьте на вопросы. Используйте подходящие по смыслу фразеологизмы.

Как слушал А. С. Пушкин сказки своей няни? Как трудились и помогали фронту люди в годы войны? Как стояли на посту пограничники?

Для справок: не смыкая глаз, не покладая рук, затаив дыхание.



327. Прочитайте ещё раз на стр. 144 пословицы с деепричастиями. Возьмите на выбор одну из пословиц и напишите на её тему рассказ-миниатюру. Используйте деепричастия.

Вот какой рассказ написал Тилек на тему пословицы: *Не работая, сыт не будешь*. Найдите в нём деепричастия.

В пятом классе мы учили басню И. А. Крылова «Стрекоза и Муравей». Стрекоза жила, не трудясь. Она жила веселясь, а не работая. Вот и осталась она и без дома, и без еды. О ней можно сказать пословицей – «Жить весело, да есть нечего».



328. Прочитайте текст. Почему учитель посоветовал мёд делить так, как ребята делили работу?

Найдите в тексте деепричастия. Определите их вид и обозначьте суффиксы деепричастий.

### «РАЗДЕЛИТЕ ТАК, КАК ДЕЛИЛИ РАБОТУ».

Однажды к старому учителю пришли два мальчика и сказали:

– Наши матери прислали нас помочь вам в хозяйстве. Поблагодарив мальчиков, учитель попросил их наполнить водой кадку.

Один мальчик, выбрав большое ведро, направился к колодцу. А другой, взяв игрушечное ведёрко, побежал за товарищем.

Так они и работали. Один носил воду большим ведром, другой бегал с маленьким ведёрком. Учитель сидел, наблюдая за мальчиками из окна.

Наконец кадка была наполнена. Учитель, позвав обоих мальчиков, поставил на стол большой кувшин с мёдом, а рядом стакан, тоже с мёдом.

– Отнесите эти подарки своим матерям, – сказал он.

- Но мы не можем разделить это, - сказали мальчики.
- Разделите так, как делили работу, - спокойно сказал учитель.

По В. Осеевой.



к старому учителю, а другой, за товарищем.

## § 72. Модальные слова.

(Модалдык сөздөр).



329. Вспомните, из какого произведения эти строки? Кто их написал? Как относится автор к высказываемому? Какие слова показывают на отношение автора к выраженной мысли?

1. Надо честно жить, много трудиться и крепко любить и беречь эту огромную землю.

2. Днём и ночью сверкали над башнями этого города красные звёзды. И, конечно, этот город назывался Москва.

Надо, конечно - это модальные слова.

Модальные слова указывают на то, как говорящий относится к тому, что он говорит.



330. Прочитайте схему. Скажите, что может выразить говорящий при помощи модальных слов. Составьте предложения, используя модальные слова.



331. Прочитайте стихотворение. Скажите, какое значение придают предложениям выделенные модальные слова.

### НИ «ДА», НИ «НЕТ».

- Скажи, пойдёшь ли ты гулять?
- Сегодня? *Как тебе сказать...*
- *Наверно*, холодно в саду...
- А, *впрочем*, может быть, пойду...
- Так, *значит*, ты со мной пойдёшь?
- Пойдём.
- А всё же, *может быть*,
- Пожалуй*, лучше не ходить.

В. Лифшиц.

впрочем – бирок

пожалуй – мүмкүн, балким

[ы] Скажи, пойдёшь ли ты гулять? А всё же, лучше не ходить, *впрочем*; [ш] конечно.

332. Вставьте в данные ниже предложения модальные слова с разными значениями. Пользуйтесь таблицей на стр. 150.

1. Модальные слова со значением необходимости: *Научиться хорошо говорить по-русски. Поехать в спортивный лагерь.*
2. Модальные слова со значением невозможности: *Сорить в классе. Опаздывать на уроки. Говорить неправду.*
3. Модальные слова со значением уверенности: *Ты был вчера в школе. Он приедет сегодня. Летом вы поедете на Иссык-Куль.*
4. Модальные слова со значением неуверенности: *У тебя есть книги Гайдара? Вечером пойдёт дождь. Ребята посетят и Петербург.*
5. Модальные слова со значением радости или сожаления: *Погода испортилась, и мы не смогли поиграть на площадке. На следующее утро выглянуло солнце.*

393. Есть старая русская примета, что найденная подкова приносит счастье. Прочитайте и выполните задания к тексту.

### ПОДКОВА.

Мальчик прибежал к отцу с подковой и воскликнул:

- Если мы повесим на стену подкову, то к нам придёт счастье. У нас будет всё, что мы захотим.
- Кто это тебе сказал?
- Дедушка.

— Что же, повесь, может быть, придёт к тебе счастье. — Помолчав, отец спросил:

— А что бы ты сделал, если бы нашёл золотой клад?


— Я бы построил новый дом и жил бы счастливо, ничего не делая.


— Скучная бы жизнь у тебя была.

— Почему?

— Это же неинтересно просто жить и ничего не делать.

И он долго рассказывал сыну о счастье создавать что-то своими руками... Мальчик внимательно слушал, потом пошёл и бросил подкову в реку.

 **Что сказал мальчик отцу? Почему отец сказал: «Скучная бы жизнь у тебя была»?**


 Скажите с уверенностью, а потом с неуверенностью: 1. *Если мы повесим на стену подкову, то к нам придёт счастье. У нас будет всё, что мы захотим.* 2. *Я бы построил новый дом и жил бы счастливо, ничего не делая.*

Вспомните, какие наклонения глагола вы знаете. К какому наклонению относятся глаголы с частицей *бы*? Какое действие они обозначают? (Действие, которое произошло или которое может произойти при определённых условиях?)

 Разделите слова на слоги: *Мальчик прибежал к отцу.*

## § 73. Междометия.

(Сырдык сөздөр.)

 334. Прочитайте. Назовите слова, которые указывают на чувство страха ученика. Обратите внимание на знаки препинания, поставленные после этих слов.

Ах, как трудно жить на свете,  
Не усвоив междометий!

Сердце так и гложет страх.

Ах! Притворюсь-ка, что я глух!

Эх, ведь спросят как назло!

Вот бы нынче повезло!

Я по списку дальше всех.

Эх!

Ох, беда уже близка!

Так и ждёт меня доска.

Если б кто-нибудь помог!

Ох!

Ух, захватывает дух!

Хоть бы в классе свет потух.

Ух!

Ах,

Эх,

Ох,

Ух... не вызвали!

Ц. Ангелов.



сёрдце гложет страх – жүрөгүм түшүп жатат  
 вот бы нынче повезло – мында: азыр сурабай калса эле  
 захватывает дух – демим кысылып баратат  
*ах, эх, ох, ух* – междометия

Междометия – это слова, которые выражают чувства и побуждения, но не называют их. Например: *Ах! Какая сегодня погода!* (радость). *Ох, как мне это надоело!* (досада).

Междометия выделяются запятой или восклицательным знаком.



335. Выразительно прочитайте.

Почему междометие считает себя самым важным словом? В каких случаях употребляется междометие в речи? Выпишите междометия из текста. Что они выражают?

– Я – самое важное слово, потому что выражаю чувства и всякие настроения человека, – говорило Междометие. – Больно кому – он кричит: «*Ай-ай-ай!*» или «*Ой-ой-ой!*» Весело ему, смеётся: «*Ха-ха-ха, хи-хи-хи, хе-хе-хе!*» Встретились двое, сразу ко мне за помощью: «*Привет! Здравствуйте! Спасибо! Пожалуйста!*» А все эти ну, эге, ага, ого, ох, ах, гм-гм и им подобные – это ведь тоже мой братцы... и животные, и птицы нуждаются во мне: собачка *гав-гав, тяв-тяв*; кошка – *мяу-мяу*; утка – *кря-кря*; гусь – *га-га-га*... Даже звуки от предметов я могу передавать, – гордо закончило Междометие. – Слышали, как колокол гудит: «*Бом-бом-бом, дин-дон, дин-дон*». А если колокольчик маленький – так он: «*Динь-динь-динь*».

По Н. Александровичу.



[ст] чувство, здравствуйте; колокол – колокольчик.



336. Прочитайте и перепишите эти отрывки из стихотворений А. Барто. Найдите междометия. Какие чувства выражают они? (Д л я с п р а в о к: радость, испуг, добрые пожелания.) Объясните знаки препинания при междометиях.

Вдруг всё громче голоса  
 «Ой, оса! Летит оса!  
 Вон у Вити на носу!  
 Ну ловите же осу!»



«Ой, – подумал Пётя, –  
 Я сейчас засну!»

Выпили подружки  
 Чайку по полной кружке,  
 А бабушка Прасковья  
 Сказала: – На здоровье!

Достаточно к старушке  
 Проявлено вниманья!  
 Ушли домой подружки,  
 Сказавши: – До свиданья!


А. Барто.



-   337. Прочитайте. Спишите. Найдите звукоподражательные междометия. Скажите, как передаётся крик петуха, утки, овцы по-кыргызски?

В разных странах люди передают звуки животных по-разному. На русском языке крик петуха передают так: *ку-ка-ре-ку*. А в Германии — *ки-ке-ре-ки*, в Турции — *ко-ко-ри-ко*, в Голландии — *ку-ке-лу-ку*, в Англии — *кокеидудлду*.

Крик утки русские слышат так: *кря-кря*, а в Германии — *кар-кар*, в Англии — *куак-куак*, во Франции — *куэн-куэн*.


-  338. Прочитайте выразительно стихотворение и скажите, кто как относится к футболу.

### ФУТБОЛ .

Сказала тётя:	Сестра сказала:
— Фи, футбол!	— Ну, футбол!
Сказала мама:	А я ответил:
— Фу, футбол!	— Во, футбол!

*Г. Сагир.*

### ПРОВЕРЬ СЕБЯ.

-  Прочитайте стихотворение и выполните задания к тексту.

### ВЕСЁЛАЯ ГРАММАТИКА.

Существительное — **школа**.  
Просыпается — **глагол**.  
С прилагательным **весёлый**  
Новый школьный день пришёл.  
Встали **мы** — местоименье,  
Бьёт числительное **семь**.  
За учёные, без сомненья,  
Приниматься надо всем.  
Мы наречием **отлично**  
На уроках дорожим.  
Соблюдаем мы привычно  
Дисциплину и режим.  
**Не** и **ни** у нас — частицы.  
Нам их надо повторять.

И при этом не лениться  
И ни часу не терять!  
После школы, как известно,  
Мы катаемся в санях.  
Здесь особенно уместно,  
Междометья ох и ах!  
А потом у тёплой печи  
Повторяем части речи!

*О. Высотская.*



уместны – здесь: подходят



Сколько всего частей речи в русском языке? Какие это части речи? Найдите их в стихотворении. Приведите примеры на каждую часть речи.



Расскажите о своих планах на лето, используя пройденные слова, фразеологизмы, грамматические правила.

## ОТВЕТЫ НА ЗАГАДКИ.

с. 8 – мир; с. 25 – сеялка; с. 34 – карандаш;  
с. 47 – аквариум; с. 75 – ёлка; с. 96 –  
перчатки; год – в году 12 месяцев, в каждом  
месяце по 4 недели; дверь; с. 97 – бабушка,  
мать, дочь; с. 99 – всадник, ножницы; с. 112 –  
тень, яма; с. 128 – коро́ва, дере́во.

## ОТВЕТЫ НА КРОССВОРДЫ.

с. 53 – 1) существительное, 2) окончание,  
3) глагол, 4) лексика, 5) антонимы, 6) суффикс,  
7) омонимы, 8) время, 9) алфавит, 10) не,  
11) именительный, 12) единственное;

с. 75 – белый, золотая, коричневый, яркие;

с. 126 – 1) какое, 2) она, 3) нам, 4) они,  
5) кто, 6) кому, 7) любой, 8) мы.

## РУССКО-КЫРГЫЗСКИЙ ФРАЗЕОЛОГИЧЕСКИЙ СЛОВАРЬ.

- Бить баклуши; синоним:** ворон считать – бездельничать.
- Буква в букву; синонимы:** слово в слово, точка в точку – очень точно, буквально.
- В первых рядах** – находиться впереди всюду и везде.
- Взялся за гуж – не говори, что не дюж** – учкашпа, учкашкандан кийин түшө качпа.
- Волков бояться – в лес не ходить** – карышкырдан корккон токойго барбайт.
- Выбиться из сил** – тырп этерге алы калбоо.
- Глаз не сводить** – не упускать из виду, стеречь. Көз ачырбоо, кайтаруу.
- Голодный как волк** – сильный голод. Өзөөрү үзүлүү же караруу.
- Добрый человек добру учит** – жакшынын шарапаты, жамандын кесепети.
- Друзья познаются в беде** – малың барда баары дос, малың жокто кана дос.
- Застать враспloch** – капысынан басып калуу.
- Затаив дыхание** – дем чыгарбай.
- Из года в год** – жылдан жылга.
- Как две капли воды** – очень похожие, одинаковые. Коёндой окшош.
- Как свои пять пальцев** – очень хорошо знать. Беш колундай, коёндун жатагына чейин билүү.
- Косая сажень в плечах** – широкоплечий. Кең далылуу.
- На каждом шагу** – повсюду, везде. Кадам сайын.
- Не зная броду, не суйся в воду** – кечүүнү билбесең, сууга кирбе.
- Не откладывая на завтра то, что можно сделать сегодня** – бүгүнкү ишти эртенкиге калтырба.

**Не плюй в колодец** – пригодится воды напиться – не порти отношений с людьми напрасно, тебе ещё придётся с ними жить.  
**Кайрылып алар капканды катуу жаппа, суу ичкен кудугуна түкүрбө.**

**Не покладая рук работать** – кара жанын аябай, алынын бардыгынча аракет кылуу, эмгектенүү.

**Не смыкая глаз** – кирпич какпай, көз жумбай.

**Ни с того ни с сего** – без всякой причины. Жок жерден жылан чакпай, жылкы теппей.

**Остёр на язык** – сөзгө чечен, чукугандай сөз тапкан. Тили так.

**От корки до корки** – от начала до конца. Баштан аяк.

**От нечего делать** – от безделья. Эриккенден.

**(Не) пасть духом** – үмүт үзбөө, кайрат кылуу.

**По работе и работника узнают** – адам ишинен таанылат.



## РУССКО-КЫРГЫЗСКИЙ СЛОВАРЬ

### А

**абрикос** – абрикос, өрүк

### Б

**баловаться** – эркелөө, тентектик кылуу

**бегло** – тез, ылдам, шар

**безоблачный** – булутсуз, ачык

**бережно** – абайлап, этияттык менен

**беседа** – сүйлөшүү, маек

**беседовать** – ангемелешүү, сүйлөшүү, маектешүү

**беспорядок** – тартипсиздик, иретсиздик, чачкын

**бестолковый** – келесоо, анкоо

**бешеный** – кутурган, кутурма тийген

**блестеть** – кубаруу, кумсаруу

**блюде** – кичине табак, жайпак табак

**бодрость** – жигер, кайраттуулук, сергектик

**бодрый** – кайраттуу, сергек

**бойкий** – шамдагай, күжүрмөн

**большинство** – көп, көпчүлүк

**борец** (*спорт.*) – балбан

**бриться** – кырынуу, сакал, чач алуу

**будто** – окшош, сыяктанып, өндөнүп

**бурый** – күрөң

### В

**василёк** – козу уйгак, кекире

**вдаль** – алыскы

**вёрный** – туура, ишеничтүү

**веселье** – көңүлдүү, шаттанып

**вечно** – түбөлүк, ар дайым

**взвесить** (*сов.*) – таразалоо, тартуу, салмагын өлчөө

**взглянуть** (*сов.*) – кароо, карап коюу

**вздрогнуть** (*сов.*) – селт этүү

**взяться** (*сов.*) – кармоо, тутуу, киришүү

**вихрь** – куюн, бурганак

**вкус** – даам, татым

**владеть** – ээлөө, ээ болуу

**влажный** – нымдуу, жаан-чачындуу

**внешность** – сырткы түр, сырткы көрүнүш, кебете

**внимание** – ыкылас, назар, көңүл

**водопад** – шаркыратма

**водоной** – сугаруу (малды)

**возможно** – мүмкүн

**возмущаться** – кыжыр кайноо, ачуу келүү

**войско** – аскер, кол

**воля** – эркиндик, боштондук

**вообще** – жалпысынан, жалпы алганда, дегинкисин

**вор** – ууру

воспитание — тарбия  
воспитанник тарбиялануучу (эр-  
кек)  
воспитанница — тарбиялануучу  
(кыз)  
воспитатель — тарбиячы  
воспитать — (сов.) — тарбиялоо,  
тарбия берүү  
воспитывать — тарбиялоо, тар-  
бия берүү  
воспоминание — эстөө, эсине  
алуу  
вполне — толук, абдан  
временно — убактылуу, убакты-  
сынча  
временный — убактылуу  
вручную — кол менен  
всего — бардыгы, кошкондо  
всемирный — бүткүл дүйнөлүк  
всенародный — жалпы элдик  
вскачь — чаап (атты)  
вскоре — бат эле, тез эле  
вслед — кийин, изи менен  
вступление — кирүү, өтүү  
всюду — бардык жерде, кайда  
болсо да  
выглянуть (сов.) — баш багын  
кароо  
выговор — сөгүш  
выдержать (сов.) — чыдоо, көтө-  
рүү  
вызывать — чакырып чыгуу, ча-  
кыруу  
выиграть (сов.) — утуу, утуп  
алуу  
выпускать — чыгаруу, бошотуп  
жиберүү  
выразительность речи — сөздүн  
көркөмдүүлүгү, ачык-айкын-  
дыгы  
выразить (сов.) — билдирүү, ай-  
туу, көрсөтүү

высказать (сов.) — айтуу  
высота — бийиктик  
выступать — чыгып сүйлөө  
выступить (сов.) чыгып сүйлөө  
выступление — чыгып сүйлөө,  
сүйлөгөн сөз  
вышивка — сайма  
вьюга — бурганак

## Г

гаснуть — өчүү  
геройство — эрдик, каармандык  
глаженный — үтүктөлгөн  
гнев — ачуу, каар  
голодать — ач болуу  
голосование — добуш берүү; до-  
бушка салуу  
горько — ачуу  
гостить — конок болуу, мейман  
болуу  
грабить — карактоо, тоноо, талоо  
грамотно — сабаттуу, сабаттуу-  
лук менен  
грозить — коркутуу, кекетүү  
грозный — каардуу, ырайымсыз  
громáдный — эң чоң эбегейсиз чоң  
груз — жүк  
грузить — жүктөө, жүк салуу  
грусть — кайгы, капа

## Д

давить — басуу  
дважды — эки жолу  
действительно — чындыгында  
действовать — иштөө, аракет кы-  
луу  
деревенский — кыштактык, элет-  
тик  
дитя — бала, балакай  
добавить (сов.) — кошуу, кошум-  
чалоо

добавлять – кошуу, кошумчалоо  
добыча – олжо, жем  
доверять (сов.) – ишенип тапшыруу  
доверчивый – ишенчээк  
доверять – ишенүү  
доболен – ыраазы болуу, канааттануу  
договариваться – келишүү, макулдашуу  
договориться (сов.) – келишүү, макулдашуу  
дождливый – жаанчыл  
доказать (сов.) – далилдөө  
досадно – кап, аттигин ай!  
достаточно – бир топ, жетишерлик  
достигнуть (сов.) – жетүү, жетишүү  
дразнить – ачуусуна тийүү, кыжырын кайнатуу  
дремать – үргүлөө  
дрожжи – ачтыкы  
дряхлый – карылыгы жеткен  
дубовый – эмендүү  
душный – дем кыстыктырган, тумчуктурган  
дырявый – тешик, жыртык

## Е

едва – аран, зорго  
ежегодно – жыл сайын, ар жылы

## Ж

жадно – сугалактык менен, ач көздүк менен  
жалобный – аянычтуу  
жаль – аёо, аягандык  
жатва – эгин оруу

железнодорожный (железнодорожная станция) – темир жол станциясы  
жениться – үйлөнүү, аял алуу  
жесткий – катуу, жука  
жидкость – суюктук  
житель – туруучу, жашоочу (адам)

## З

забавно – кызык  
забор – кашаа, короо  
заботливый – камкор, сарамжалдуу  
завидовать – суктануу, көрө албоо  
заглохнуть (сов.) – басылуу, угулбай калуу  
заглушить (сов.) – басып алуу  
заглянуть (сов.) – кароо  
загорелый – күнгө күйгөн  
загородить (сов.) – бекитүү, тосуу  
задумчиво – ойлонуп, санаага батып  
заказать (сов.) – заказ берүү  
закат – батуу  
заключение – жыйынтык, корутунду  
законно – закондуу  
закрепить (сов.) – бекитүү, бекитип коюу  
заманить (сов.) – алдап колго түшүрүү  
занимать – орун ээлеп туруу  
занят – бош эмес, алек  
заняться (сов.) – киришүү  
западный – батыш, батыштан  
запас – запас (камдалган, белен)  
запасать – белендөө, камдоо  
запретить (сов.) – тыюу, тыюу салуу

**апряга́ть** – чегүү, кошуу  
**запу́тать (сов.)** – чаташтырып алуу  
**заржаве́ть (сов.)** – дат басуу  
**заслужи́ть (сов.)** – ылайык, татырлык болуу  
**заста́ть (сов.)** – жолуктуруу, кезиктирүү  
**застря́ть (сов.)** – такалып калуу, токтоп калуу  
**засты́ть (сов.)** – сууп коюлануу, катып калуу  
**за́суха** – кургакчылык  
**засу́шливый** – кургакчыл  
**зато́** – бирок, ошентсе да  
**захвати́ть (сов.)** – алуу, басып алуу  
**зацепи́ть (сов.)** – илип алуу, илип тартуу  
**зацепи́ться (сов.)** – илинүү, урунуу, жабышуу  
**зашевели́ть (сов.)** – козгой баштоо, кыймылдата баштоо  
**зашевели́ться (сов.)** – козголо баштоо, кыймылдай баштоо  
**заяви́ть (сов.)** – арыздануу, билдирип коюу  
**заявля́ть** – билдирүү, арыздануу  
**земля́нка** – жер үй, жер там  
**земно́й (земно́й шар)** – жер шары  
**зимова́ть** – кыштоо, кышты өткөрүү  
**злость** – кыжыр кайноо, ачуу  
**знако́мый (сущ.)** – тааныш  
**знамени́тый** – атактуу, данктуу  
**зной** – аптап  
**знойный** – аптаптуу  
**зо́ркий** – көзү курч, көрөгөч  
**зо́рко** – көрөгөчтүк менен  
**зрени́е** – көрүү

## И

**извёстно** – белгилүү, маалым  
**изменя́ть** – өзгөртүү  
**изобрести́ (сов.)** – ойлоп чыгаруу, ойлоп табуу  
**изобрета́тель** – ойлоп чыгаруучу, ойлоп табуучу  
**изобрета́ть** – ойлоп чыгаруу, ойлоп табуу  
**иначе́** – башкача  
**испо́рченный** – бузулган  
**испу́ганный** – корккон, чочуган, үрккөн  
**истори́ческий** – тарыхый  
**исчезну́ть (сов.)** – жок болуп кетүү

## К

**-ка (части́ца)** – -чы, кана; да́йка – кана берчи  
**как бу́дто** – сыяктуу, болгонсуп  
**како́в** – кандай  
**ка́к-то** – кандайдыр бир кезде  
**карау́лить** – күзөтүү, кайтаруу  
**карти́на (приро́ды, жи́зни)** – сүрөт, көрүнүш  
**като́к** – жылгаяк  
**кива́ть** – башты ийкеп коюу  
**кивну́ть (сов.)** – башты ийкеп коюу  
**кла́няться** – саламдашуу, салам айтуу  
**кля́тва** – ант, касам  
**кнут** – камчы  
**ко́е-ка́к** – эптеп-септеп  
**ко́личество** – сан  
**коллекти́вный** – коллективдүү, бирдиктүү  
**командова́ть** – буйрук берүү, башкаруу

конечно — шексиз, албетте  
коротко — кыска  
кочевник — көчмөн, көчмөндүү  
красота — сулуулук, көркөмдүк  
красть — уурдоо  
крепнуть — барган сайын кубат-  
туу болуу  
крепостное право — крепостной  
укук  
крестьянский (двор) — дыйкан-  
дын (короосу)  
кроме — андан башка  
крутой — чукул, жардуу  
купание — сууга түшүү,  
чөмүлүү  
курносый — бучук, быйпык

## Л

ласка — эркелетүү, сылап-  
сыйпоо  
ласкать — эркелетүү, сылап-сый-  
поо  
лгун — калпычы, жалганчы  
легенда — легенда, жомок  
лесной — токойдогу  
лесоруб — токой кесүүчү жу-  
мушчу  
либо — же; (тоого барам же үйдө  
калам)  
лопнуть (сов.) — жарылуу, бөлү-  
нүү  
льдина — муздун чоң сыныгы  
любоваться — суктануу, сукта-  
нып кароо  
любой — каалаган, кайсы болбо-  
сун  
любопытный — ынтызар, кулак  
түргүч сөз, аңдыгыч  
любопытство — ынтызарлык; сөз  
аңдуучулук

## М

международный — эл аралык  
мелькать — бүлбүлдөө, жылтыл-  
доо  
местность — жай, жер  
меткий — көзгө атар, мыкты ат-  
кыч  
меткость — мыкты атуучулук  
мечта — кыял, тилек, эңсөө  
могучий — мыкты, бек, күчтүү  
мозг — мээ  
молчаливый — унчукпаган, көп  
сүйлөбөгөн  
мудрый — акылман, даанышман  
мучить — кыйноо, азап тарты-  
руу  
мучиться — кыйналуу, азап тар-  
туу

## Н

наводнение — ташкын  
нагнуться (сов.) — ийилүү, эн-  
кейүү  
нагрузить (сов.) — жүктөө, артуу  
надежда — үмүт  
надоедать — жадатуу, тажатуу  
надолго — далайга, бир топко  
чейин  
надпись — жазуу  
нажимать — басуу, сыгуу  
назначать — дайындоо, белгилөө  
назначить (сов.) — дайындоо,  
белгилөө  
накануне — алдынкы күнү  
наконец — акыры, аягында  
наладить (сов.) — оңдоо, жөнгө  
салуу  
намочить (сов.) — суулоо, нымдоо  
нанять (сов.) — жалдоо, жалдап  
алуу



**наняться** (сов.) – жалдануу  
**нападение** – кол салуу, качыруу  
**напечатать** (сов.) – басып чыгаруу, басмага басуу  
**напротив** – каршы, каршы жакта  
**наречие** – тактооч  
**нарушение** – бузуу  
**нарушить** (сов.) – бузуу  
**настойчивость** – тырышчаактык  
**настойный** – үстөлгө коюлуучу  
**настроение** – көңүл, маанай, пейил  
**наступление** – чабуул, чабуул жасоо  
**национальный** – улуттук  
**немедленно** – токтоосуз, бат, ылдам  
**ненастный** – жаан-чачындуу  
**необходимо** – зарыл, керек  
**неожиданно** – күтпөгөн жерден, кокустан  
**неприлично** – адепсиз, чеки, уят  
**неприятель** – душман, жоо, кас  
**неряшливый** – илээнди, шалаакы, балит  
**несправедливость** – адилетсиздик  
**нестьсь** – зымырап чабуу, жүгүртүү  
**несчастный** – шордуу, бактысыз  
**неудача** – жол болбоо, кырсык  
**неудобный** – жайсыз, ыксыз  
**нечего** – эч нерсе, эчтеме жок  
**нейсный** – ачык эмес, так эмес  
**нигде** – эч кайда, эч жерде  
**никак** – эч бир  
**нормальный** – кадимкидей  
**нужен** – керек

## О

**обвал** – кулоо, көчкү  
**обида** – таарыныч, ыза  
**облачный** – булуттуу  
**обнимать** – кучактоо  
**обнять** (сов.) – кучактоо  
**обоз** – обоз, жүктүү арабалардын тобу  
**обойти** (сов.) – айланып өтүү  
**оборона** – коргонуу, коргоо  
**образ** – кейип, кебете, түр, элес  
**образованный** – билимдүү, маалыматтуу  
**обратить (внимание)** (сов.) – көңүл буру  
**обсудить** (сов.) – талкуулоо  
**обсуждать** – талкуулоо  
**обучение** – үйрөнүү, үйрөтүү; окуу, окутуу  
**объявлять** – жарыялоо, кулактандыруу  
**обыкновенно** – адатта, кадимки  
**обыкновенный** – кадимкидей, жөнөкөй  
**обязанность** – милдет  
**овраг** – жар, ан  
**оглохнуть** (сов.) – дүлөй болуп калуу  
**оглушить** – кулак тундуруу  
**огрбить** (сов.) – тоноп алуу, тартып алуу  
**одетый** – кийинген, кийимчен  
**одинаковый** – бирдей, окшош  
**озабынуть** (сов.) – үшүү  
**окончательно** – аягына чейин, биротоло  
**окраина** – чет, чет жака  
**окрепнуть** (сов.) – чыңдалуу  
**олицетворение** – элестетүү, элестетип көрсөтүү  
**опасно** – коркунучтуу, кооптуу

описание — жазуу, сүрөттөө,  
баяндап жазуу  
опытный — тажрыйбалуу, көптү  
көргөн  
оружие — курал, курал-  
жабдык  
освещать — жарык кылуу, жа-  
рык тийүү  
освещение — жарык, жарык кы-  
луу  
основной — негизги, түпкү  
особенность — бөтөнчөлүк, өзгөчө-  
лүк  
особый — бөтөнчө, өзгөчө  
остроумно — сөзгө чечен, чу-  
кугандай сөз тапкан, тили  
так  
остыть (сов.) — муздоо, сууш  
отвага — эрдик, кайрат, баатыр-  
дык  
отверстие — тешик  
отважничать — бурап  
отгородить (сов.) — тосмолоо,  
калкалоо, кашаа кармоо  
отделение — бөлүм, бөлүп коюу  
откровенно — ачык-айкын, көз  
көрүнөө, апачык  
отличный — эң жакшы, эң мык-  
ты, өтө сонун  
отломить (сов.) — чекесинен сын-  
дырып алуу  
отметить (сов.) — жокко чыга-  
руу, токтотуу  
отправляться — жиберүү, жө-  
нөтүү  
отступление — чегинүү, артка че-  
гинүү  
оттого — ошондон  
отчего — эмнеликтен, эмне үчүн  
отцовский — аталык  
охотничий — аңчылык  
оценить (сов.) — баалоо, баа коюу

## П

парихма́херская — чач тарач  
па́смурный — бүркөк, бүркөө  
певе́ц — ырчы, обончу  
пе́карь — наабайчы  
пе́на — көбүк  
пень (-ёк) — дүмүр  
перегородить (сов.) — тосмо, тос-  
молоо  
переёзд — башка орунга баруу,-  
кетүү  
перелёт — учуп өтүү  
переменить (сов.) — алмаштыруу,  
которуу  
переплёт — мукаба  
перепутать (сов.) — чаташтыруу,  
аралаштырып жиберүү  
печа́ль — капа, кайгы, убайым  
печа́тать — басып чыгаруу  
пита́ться — тамактануу, жеш  
плот — сал (суу менен агызыл-  
ган устундар)  
победитель — жеңүүчү, женишке  
ээ болгон  
поворо́т — бурулуу, бурулуш  
пога́снуть (сов.) — өчүү, өчүп ка-  
луу  
погрузи́ть (сов.) — жүктөө  
погуби́ть (сов.) — бүлдүрүү, жок  
кылуу  
подва́л — жертөлө  
подгото́вка — даярдык, даярдоо,  
даярдык көрүү  
подоконник — терезенин алдына  
төшөлгөн тактай  
подра́ться (сов.) — мушташуу,  
урушуу  
подсне́жник — байчечекей  
подъёмный (кран) — көтөргүч  
кран  
позави́довать (сов.) — суктануу,  
ичи күйүү

по́иски — издөө, издеп жүрүү  
пока́ — азырынча  
поклониться́ (сов.) — жүгүнүү, ий-илип таазим кылуу  
покупатель — сатып алуучу  
пóлдень — түш, чак түш  
поливной — сугат, сугарылуучу  
пóлностью — толук, толугу менен  
пóлночь — түн ортосу, жарым түн  
полоса́ — тилке, узун тилим  
полоса́тый — жол-жол, ала-була  
полчасá — жарым саат  
поня́тый — түшүнүктүү  
по-пре́жнему — мурункусундай, баштагыдай  
попро́ситься́ (сов.) — коштошуу, кош айтышуу  
по́пусту — курулай, бекерге  
портрёт — портрет  
поручи́ть (сов.) — тапшыруу  
поскользну́ться (сов.) — тайгалануу, тайгаланып кетүү  
поступа́ть — мамиле кылуу  
поступи́ть (сов.) — мамиле кылуу  
по-тво́ему — сенин оюнча  
почётный — ардактуу, кадырлуу, урматтуу  
поэ́т — акын  
поэ́тому — ошондуктан, ошон үчүн  
пра́во — укук  
пра́зднично — майрамдагыдай, кооз  
преврати́ть (сов.) — айландыруу  
преврати́ться (сов.) — айлануу, айланып калуу  
пре́данный — берилген, ынак, кыйышпас  
преда́тель — чыккынчы  
пре́жний — мурдагы, баштагы  
прекрасно́ — сонун, укмуштуу, эң жакшы

премирова́ть (сов.) — сыйлык берүү, сыйлоо  
прерва́ть (сов.) — бөлүү, бөлүндү кылуу, үзүү  
приве́тливо — жылуу жүз менен, жайдары  
привыка́ть — көнүгүү, көнүү, үйрөнүү  
приго́диться́ (сов.) — кереги тийүү, кереке жароо  
при́знак — белги, жышаан  
прикрепи́ть (сов.) — бекитүү, кадоо  
прили́чно — адептүү, түзүк, жакшы  
приро́дный — табигый  
причи́на — себеп  
прия́тель — жолдош, дос  
прия́тно — жагымдуу, жакшынакай  
про — жөнүндө, тууралуу  
проголода́ться (сов.) — ачка болуу, курсак ачуу  
продолже́ние — уландысы, калганы  
прозра́чный — тунук  
проигра́ть (сов.) — уттуруу, жеңилип калуу  
промы́шленность — өнөр жай  
прости́ться (сов.) — коштошуу, кош айтышуу  
проти́вный — жаман, жагымсыз  
прохла́да — салкын, салкындык  
прохла́дный — салкын, серүүн  
проче́сть (сов.) — окуу, окуп чыгуу  
прочь — нары, ары  
проца́ть — кечирүү, кечирип коюу, кечирим кылуу  
проца́ться — коштошуу, кош айтышуу  
пуска́ть — коё берүү, бошотуу

пусты́ня – чөл, ээн талаа  
пу́тать – чаташтыруу  
путешественник – саякатчы

## Р

раз (счёт) – бир жолу  
развести́ (сад, огóнь) (сов.) –  
өстүрүү (бак); жагуу (от)  
разглядéть (сов.) – карап ажы-  
ратуу, карап билүү  
разгрузи́ть (сов.) – жүк түшүрүү,  
жүгүн түшүрүү  
раздава́ться – жаныруу, угулуу  
разда́ться (сов.) – жаныруу, угу-  
луу  
разде́тый – чечинген, кийимсиз  
разлома́ть (сов.) – сындыруу, бу-  
зуу  
разобра́ть (сов.) – ажыратуу,  
бөлүктөргө бөлүү  
разъéзд – жол айрыгы  
ра́нить – жарадар кылуу  
распра́ва – катал жаза, зомбу-  
лук  
распрáвиться (сов.) – сазайын  
колуна берүү  
распу́тать (сов.) – чатышын жа-  
зуу  
рассвёт – тан  
рассма́тривать – көрүү, жакшы-  
лап кароо  
расстоя́ние – аралык, ара  
ре́дкий – сейрек  
результáт – жыйынтык, натый-  
жа  
ресни́цы – кирпик  
решите́льный – чечкиндүү, кай-  
раттуу  
ржавéть – дат басуу  
рожда́ться – төрөлүү, туулуу  
ру́сый – сары, ак саргыл, саргыл

## С

самостояте́льный – өзүнчө, өз ал-  
дынча  
свеча́ – шам  
свёрток – түйүнчөк, тангак  
се́вер – түндүк  
семейный – үй-бүлөлүү  
серди́то – ачууланып, каарданып  
сжима́ть – кысуу, сыгуу  
сквозь – теше, өтө  
ско́бка – кашаа  
сковоро́дка – көмөч казан  
ско́рый – тез, бат, ылдам  
скро́мность – оор басырыктык,  
токтоолук  
скро́мный – оор басырыктуу, ток-  
тоо  
сла́бо – бош, начар, алсыз  
сла́дко – таттуу  
сле́пнуть – көрбөй калуу, көздөн  
ажыроо  
сли́вки – каймак  
сломи́ть (сов.) – мизин кайтаруу  
слух – кабар, дарек  
сметана – коюу каймак  
смерка́ться – күүгүм кирүү  
смуѓлый – кара күрөң, кара тору  
сноп – боо  
совершенный – такыр, таптакыр  
со́весть – уят, ынсап  
согласи́е – макулдук  
соглаша́ться – макул болуу,  
көнүү  
согну́ться (сов.) – ийилүү, бүкү-  
рөйүү  
соедини́ть (сов.) – бириктирүү,  
кошуу, улаштыруу  
созда́ть (сов.) – жасоо, түзүү, жа-  
ратуу  
созна́ться (сов.) – моюнга алуу  
сосла́ть (сов.) – айдап жиберүү

спáльня – жатуучу бөлмө  
спор – айтыш, тартыш, талаш  
способнóсть – жөндөмдүүлүк,  
шыктуулук  
справедлívость – адилеттүүлүк,  
калыстык  
справедлívый – адилет, туура,  
калыс  
срaжáться – согушуу, урушуу  
срaжéние – согуш, уруш, кыргын  
срóчно – тез, тезинен, ылдам  
ссы́лка – сүргүнгө айдоо  
сталевáр – болот эритүүчү  
станови́ться – туруу, болуу  
старáние – тырышуу, аракет кы-  
луу, аракет  
старáтельность – тырышчаак-  
тык, аракеттүүлүк  
сте́бель (расте́ние) – өсүмдүктүн  
сабагы  
степнóй – талаага таандык (степ-  
ная́ полоса́ – талаа тилкеси)  
стихи́ – ырлар  
стон – онтоо, кыңкыстоо  
стрелóк – аткыч, мерген  
стыди́ться – уялуу, ардануу, на-  
мыстануу  
сúдно – кеме  
сúнуть (сов.) – салуу, тыга салуу  
сурóвый – каардуу, катуу  
сúша – кургак жер  
сцéна – сахна  
сыгрáть (сов.) – ойноо  
сы́тый – ток

## Т

тайкóм – жашырын, жашыры-  
нып  
та́йна – сыр, жашырын сыр  
та́йный – жашырын

такóв – мындай, мына ушундай  
творóг – быштак  
темнётъ – караруу  
тернели́вый – чыдамкай, сабыр-  
дуу  
тече́ние (води́) – суунун агымы  
товáрищество – жолдоштук, ше-  
риктик  
толпа́ – жыйын, үйүлгөн топ  
адам  
тон – тон, үй  
то́пливо – отун  
торгóвля – соода  
тормози́ть – токтотуу, кечендетүү  
то́гчас – ошол замат, заматта  
то́чность – тууралык, тактык  
тра́тить – сарп кылуу, чыгым-  
доо, каражаттоо  
тре́бовательный – талап кылгыч,  
бекем  
трево́жный – коркунучтуу  
треск – чыртылдоо, кырсылдоо  
три́жды – үч жолу, үч мертебе  
трудова́й – эмгекчи  
трудолюби́вый – эмгекчил, мээ-  
неткеч  
тру́сить – коркуу, жүрөгү жоктук  
кылуу  
трясти́ – силкүү, силкилдетүү,  
чайкоо  
ту́го – бекем, чын  
тя́жесть – салмак, оордук

## У

уби́тый – өлтүрүлгөн  
увели́чивать – көбөйтүү, артты-  
руу  
увели́чиваться – көбөйүү; артуу  
угнетáть – эзүү  
угощё́ние – конокко берилүүчү  
тамак-аш



удáча – жол болуу, ийгилик  
удóбно – ынгайлуу, тынч  
указáть (сов.) – көрсөтүү  
указывáть – көрсөтүү  
укра́сть (сов.) – уурдоо, уурдап  
алуу  
улыбнóться (сов.) – жылмайып  
коюу, күлүмсүрөп коюу  
умирáть – өлүү, каза табуу  
умóлкнуть (сов.) – басылуу, ун-  
чукпай калуу  
уничтóжить (сов.) – жоюу, куру-  
туу, жок кылуу  
уны́мый – кайгылуу, маанайы  
пас  
унирáться – таянуу, такоо, та-  
канчыктоо  
упóрный – туруктуу, бет алган  
ишинен кайтпаган, көшөр-  
гөн  
управл́ять – башкаруу, жүр-  
гүзүү  
упря́мство – көктүк, көгөрүүчү-  
лүк  
упря́мый – көк, карышма,  
өжөр  
ура́ – ура (кубанып куттуктаган-  
да, чабуул жасаганда айты-  
луучу сөз)  
уронíть (сов.) – түшүрүү, түшү-  
рүп жиберүү  
успева́ющий – жетишкен окуучу  
успех – ийгилик, жетишкендик  
уста́лость – чарчагандык, арыган-  
дык  
устрóить (сов.) – уюштуруу, ку-  
руу, жасоо  
у́стье – суунун деңизге куйган  
жери  
усы́ – мурут  
ухóд – кетүү, жөнөө

## X

характерíстика – мүнөздөө, мү-  
нөздөмө  
харакéрный – мүнөздүү, өзүнчө  
бир түрдүү  
хвóрост – чырпык  
хвóя – ийне жалбырак  
хло́пковый – пахтага таандык  
(хло́пковое поле – пахта та-  
лаасы)  
хло́пнуть (сов.) – тарс этүү  
хму́риться – кабагын чытуу  
хозяйственн́ый – чарбачылык  
хóхот – каткырык  
худéть – арыктоо, жүдөө  
худóжественная литерат́ура –  
көркөм адабият

## Ц

ца́рский (ца́рское правíteль-  
ство) – падышага таандык  
ца́рь – падыша  
цветной – түстүү, жалтырак  
цвету́щий – гүлдөп турган, гүл-  
дөп жаткан  
целикóм – бүт бойдон, толук  
целина́ – дын, дын жер  
целíться – мээлөө, шыкаалоо  
ценíть – баа коюу, баалоо  
центра́льный – борбордогу, бор-  
бордук

## Ч

части́ца – бөлүкчө  
чернобро́вый – кара каштуу,  
кара каш  
черноволóсый – кара чачтуу,  
кара чач  
черногла́зый – кара көздүү, кара  
көз

**чесать** – тырмоо, кашуу  
**четверостишие** – төрт саптан  
турган ыр  
**числительное** – сан атооч  
**чуть** – бир аз гана

### Ш

**шалость** – тентектик, шоктук  
**швырять** – ыргытып жиберүү,  
ыргытып уруу  
**шевелить** – козгоо  
**шелестеть** – шуудуроо, шуулдоо  
**шёлковый** – жибектен жасалган

**шуршать** – шуудуроо, шырыл-  
доо, шылдыроо  
**шутить** – тамашалоо, тамаша  
кылуу  
**шуть** – тамашалап, ойноп эле

### Щ

**щёдрый** – март, жоомарт  
**щёлкать** – чырт этүү, чертүү

### Я

**яд** – уу  
**ядовитый** – уулуу, уусу бар  
**ярко** – жарык болуп, жапжарык  
болуп

## О Г Л А В Л Е Н И Е

### Лексика.

§ 1. Лексика .....	6
§ 2. Понятие об омонимах .....	7
§ 3. Фразеология .....	8

### Морфология.

#### Глагол.

§ 4. Переходные и непереходные глаголы .....	11
§ 5. Глаголы с суффиксом <i>-ся</i> .....	13
§ 6. Употребление глаголов с суффиксом <i>-ся</i> .....	14
§ 7. Основа неопределённой формы .....	16
§ 8. Основа настоящего времени .....	18
§ 9. Формы глаголов, которые образуются от основы настоящего времени .....	19
§ 10. Различие основ неопределённой формы и настоящего времени .....	21
§ 11. Понятие о классах глагола .....	23
§ 12. Тренировочные упражнения .....	24
§ 13. Чередование (алмашуу) звуков в основах глаголов на <i>-ать, -еть, -ить</i> .....	26
§ 14. Тренировочные упражнения .....	27
§ 15. Словообразование глагола .....	28
Проверь себя .....	30

#### Имя прилагательное.

§ 16. Имя прилагательное. ....	33
§ 17. Прилагательные с твёрдой и мягкой основой.....	34
§ 18. Согласование прилагательных с именами существительными в роде и числе.....	37
§ 19. Согласование прилагательных с именами существительными в косвенных падежах .....	40

Проверь себя .....	42
§ 20. Сочетания прилагательных с именами существительными в родительном падеже	43
§ 21. Сочетания прилагательных с существительными в дательном и творительном падежах .....	45
§ 22. Сочетания прилагательных с существительными в предложном падеже .....	46
Проверь себя .....	49
§ 23. Согласование прилагательных с именами существительными во множественном числе .....	50
§ 24. Согласование местоимений-прилагательных и других слов с именами существительными .....	52
§ 25. Качественные и относительные прилагательные .....	54
§ 26. Употребление качественных и относительных прилагательных .....	55
§ 27. Краткая форма качественных прилагательных .....	57
§ 28. Употребление кратких прилагательных .....	58
§ 29. Прилагательные сравнительной степени .....	59
§ 30. Прилагательные превосходной степени .....	61
Проверь себя .....	63
§ 31. Суффиксы качественных прилагательных .....	64
§ 32. Суффиксы относительных прилагательных .....	66
§ 33. Прилагательные с приставками .....	68
§ 34. Сложные прилагательные .....	69
§ 35. Имя прилагательное. Лексика и фразеология .....	72
Проверь себя .....	74

### Причастие.

§ 36. Понятие о причастии. Признаки причастий .....	76
§ 37. Действительные и страдательные причастия .....	78
§ 38. Образование и употребление причастий. Действительные причастия настоящего времени .....	80
§ 39. Действительные причастия прошедшего времени .....	82
§ 40. Страдательные причастия .....	84
§ 41. Краткие страдательные причастия .....	86
§ 42. Правописание частицы <i>не</i> с причастиями .....	89
§ 43. Согласование определений-причастий с именами существительными .....	91
§ 44. Причастный оборот .....	92
§ 45. Словообразование причастий .....	94

## Имя числительное.

§ 46. Имя числительное .....	96
§ 47. Простые, сложные и составные числительные .....	97
§ 48. Употребление количественных и собирательных числительных с именами существительными .....	99
§ 49. Склонение количественных и собирательных числительных .....	102
§ 50. Порядковые числительные .....	103
§ 51. Дробные числительные .....	105
§ 52. Числительные. Лексика, фразеология, словообразование .....	107
Проверь себя .....	109

## Местоимение.

§ 53. Местоимение .....	111
§ 54. Местоимения-существительные и местоимения-прилагательные .....	114
§ 55. Употребление местоимений-существительных .....	116
§ 56. Употребление местоимений-прилагательных .....	118
§ 57. Употребление местоимений <i>кто, что</i> .....	119
§ 58. Правописание частиц <i>не</i> и <i>ни, -то, -либо,</i> <i>-нибудь, кое-</i> с местоимениями .....	121
§ 59. Местоимение. Лексика, фразеология, словообразование .....	124
Проверь себя .....	125

## Наречие.

§ 60. Понятие о наречии .....	126
§ 61. Наречия с суффиксом <i>-о</i> .....	128
§ 62. Степени сравнения наречий .....	130
§ 63. Наречия с приставкой и с суффиксом .....	132
§ 64. Произношение и правописание наречий на <i>-о, -а,</i> и на шипящий .....	133
§ 65. Произношение и правописание наречий <i>негде, нигде, как-то, кое-как</i> .....	135
§ 66. Наречие. Лексика и фразеология .....	137
Проверь себя .....	138



## Деепричастие.

§ 67. Понятие о деепричастии .....	140
§ 68. Правописание частицы <i>не</i> с деепричастиями .....	143
§ 69. Образование и употребление деепричастий несовершенного вида .....	145
§ 70. Образование и употребление деепричастий совершенного вида .....	146
§ 71. Деепричастие. Лексика и фразеология .....	148
§ 72. Модальные слова .....	150
§ 73. Междометия .....	152
Проверь себя .....	154
Ответы на загадки и кроссворды .....	156
Русско-кыргызский фразеологический словарь .....	157
Русско-кыргызский словарь .....	159

АВБК.

АВБК

Учебное издание  
Тагаев Мамед Джакыпович  
Симонова Ольга Гавриловна

Русский язык

Учебник для 7 класса кыргызской школы

Издание шестое, исправленное и дополненное

Редакторы *Бережной А., Алтмышбаева С.*  
Художник *Карыпаев Ж.*

Художественный редактор *Коёналиев К.*

Технический редактор *Крутякова В.*

Корректоры *Симонова Н.В., Жумалиева Ч.*

Компьютерная верстка *Керимбаевой Ж.*

0779917311

Мурзбаев

Сдано в набор 18. 08. 08. Подписано к печати 05. 03. 10.  
Формат бумаги 60 x 90 <sup>1</sup>/<sub>16</sub>. Печать офсетная.  
11,00 услов. печатных листа.  
Тираж 69 000. Заказ № К 0906024.

Издательско-полиграфический центр «Инсанат»  
г. Бишкек, ул. Исанова, 87

Отпечатано в ОсОО «Continent Print»  
720054, г. Бишкек, ул. Интергельпо, 1  
тел.: (0312) 65 55 56  
e-mail: postmaster@continent.kg



04 f991 f311

07

